

Základní škola a Mateřská škola Ústí nad Labem, Jitřní 277, příspěvková  
organizace

# Maláci z Brné

Časopis MŠ

Únor 2024

Vydává:



Mateřská škola Ústí nad Labem – Brná

Sebuzínská 42

Tel: 475 541 175

Mobil: 720 619 239

<http://www.zsamsbrna.cz/>

e-mail: [msbrna@zsamsbrna.cz](mailto:msbrna@zsamsbrna.cz)

# Co se dělo v lednu ?

## *Tři mudrci na cestě*





## TŘI KRÁLOVÉ

Mnoho dětí na světě zná příběh o Kašparovi, Melicharovi a Baltazarovi. Podle legendy to byli králové z Východu, v Bibli jsou však nazýváni mudrci, protože byli velmi učení. Vyznali se v mnohých vědách i uměních a zřejmě toho hodně věděli o hvězdách.

Před dvěma tisíci lety tito tři mudrci poznali, možná právě podle hvězd, že na západ od jejich království se má brzy narodit nový a velmi mocný král. Mudrci se mu chtěli poklonit a přinést mu dary. Naložili proto největší drahocennosti své doby – zlato, kadidlo a myrhu - na velbloudy a slony a vydali se na dalekou cestu. Ve dne pražilo horké slunce, karavana proto putovala i v noci a mudrci hledali cestu podle postavení hvězd na noční obloze.

Nová hvězda, která oznamovala narození velkého krále, zazářila náhle velmi jasně nad velikým městem Jeruzalémem, jako by je vedla. Tři mudrci se zaradovali, vstoupili do města a spatřili jeho nádherné domy a paláce. Domnívali se, že právě v nich by mohli narozeného krále najít. Hvězda však nezůstala stát, ale vedla je dál. Opustili tedy Jeruzalém a v něm i zlého krále Heroda. Ten byl jejich příchodem velmi znepokojen, a jakmile zaslechl, že hledají nového krále, začal okamžitě přemýšlet o tom, jak se ho zbavit. Mudrci mezitím putovali dál za hvězdou. Vedla je k městu Betlému.

Ale i Betlém zanechali za sebou. Hvězda, která je až dosud vedla, se totiž zastavila až v polích za městem. Zářila nad místem, kde Josef s Marií našli útočiště a kde teď společně opatrovali narozeného Ježíše. Kašpar, Melichar a Baltazar byli u cíle. Vešli dovnitř, do obyčejné stáje, padli na zem a klaněli se maličkému dítěti v jeslích, protože věřili, že bude velikým králem. Předložili mu své vzácné dary a velmi se radovali.

Plni této radosti se pak vraceli do svých domovů, do Núbie, do Tarsu a do Sáby. Chystali se vyprávět o novém králi, který se právě narodil a kterému se přišli poklonit. Králi Herodovi však zprávu nepodali. Ve snu se jim totiž zjevil anděl a dal jim pokyn, aby se do své země vrátili jinou cestou.

Z knihy "Velká kniha o svatých "

## Zakroužkuj písmenka

Najdi a zakroužkuj všechna písmena ze slova:

# KAŠPAR

S K N A

Š V O J

W P

H I U E


A F Á N R



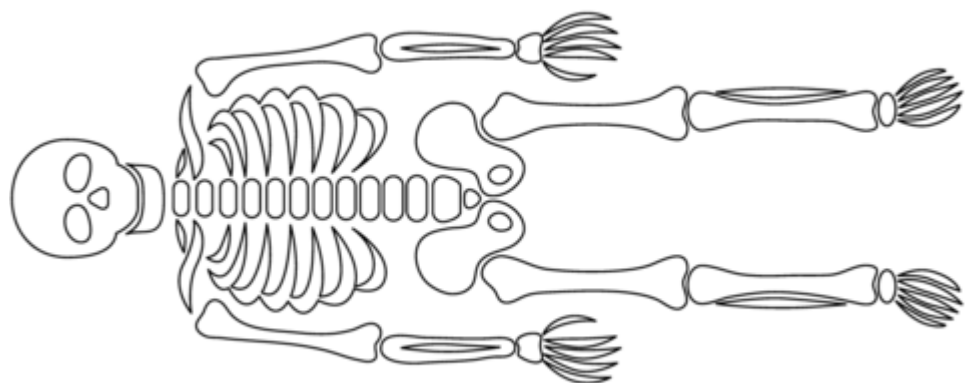

# Objevujeme lidské tělo











## Smysly

### Chuť

Na jazyku máme hrbolky (chuťové pohárky). Těmi poznáváme, co má jakou chuť, co nám chutná a co ne. Co je sladké, slané, kyselé, hořké..

### Čich

Čicháme nosem, poznáváme vůni a zápachy. Když máme rýmu, kýcháme a necítíme.

### Hmat

Kůží vnímáme povrch a tvar – poznáváme, co je hladké, drsné, teplé, studené, lepkavé, dřevěné, kovové atp.

### Sluch

Slyšíme ušima, rozeznáváme ticho a zvuk, umíme poznávat a rozlišovat zvuky. Zvuky rozeznávají v uchu malou membránu, které se říká bubínek. Pak se přenášejí do mozku.

Jak se dorozumívají lidé, kteří neslyší? (znakovou řečí).

### Zrak

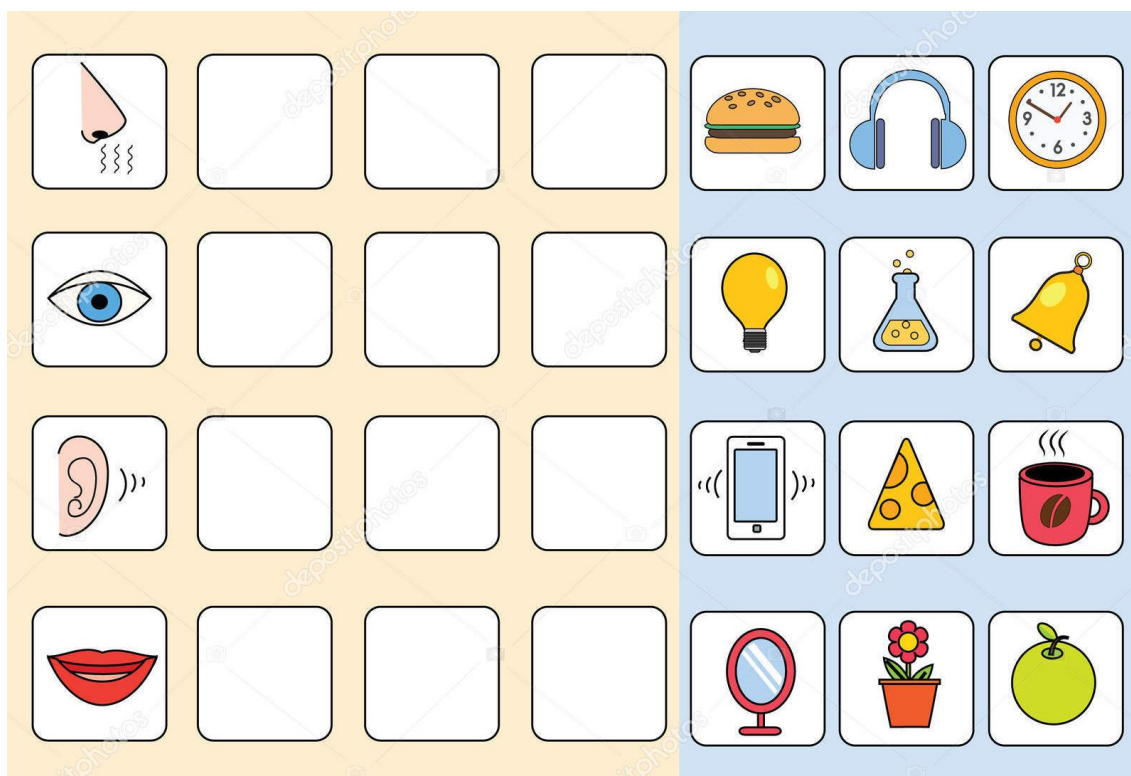
Očima vidíme vše kolem sebe. Vnímáme barvy i tvary, světlo i tmu. Všichni máme jinou barvu očí, jinou barvu duhovky. Černá tečka v oku – zornice – reaguje na světlo zúžením či rozšířením.

Proč někteří lidé nosí brýle?

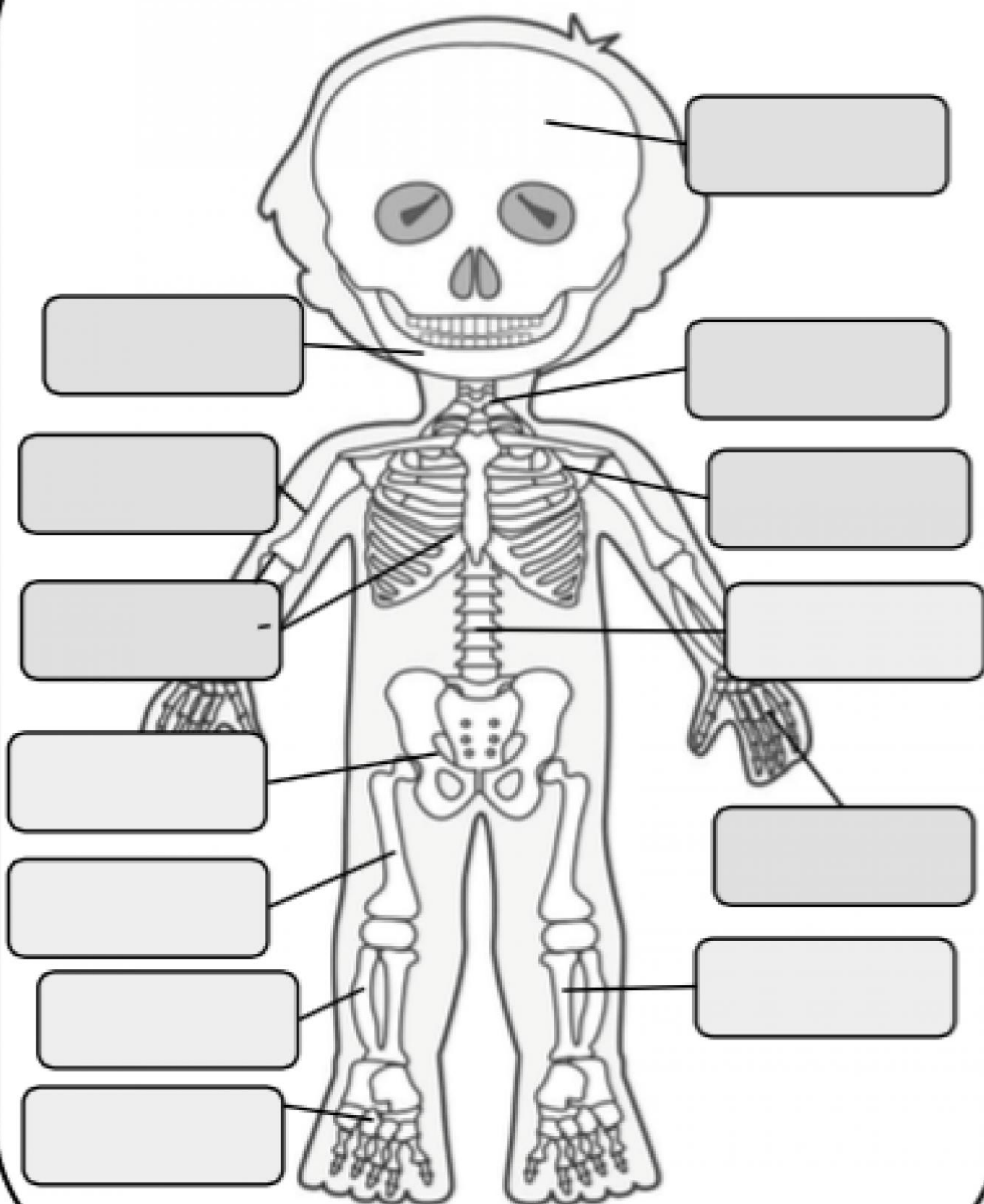
Jak čtou slepí lidé? (brejlovo písmo)

K čemu máme lupu?

Čím chráníme oči před sluncem a čím pod vodou?



# KOSTRA





# Zimní radovánky











V každé řadě je vždy jeden Olaf, který mezi ostatní nepatří, pokud ho najdeš, škrtni jej nebo zakroužkuj.



## **Jak vznikly symboly olympijských her a jaký mají význam?**

- **Olympijské kruhy**

Pět propojených barevných a stejně velkých kruhů pozná až 90 procent lidí na celém světě. Olympijské kruhy jsou hlavním grafickým poznávacím znamením, a tedy nejdůležitějším symbolem olympijských her.


Barvy kruhů jsou zleva modrá, žlutá, černá, zelená a červená. Modrý, černý a červený kruh jsou umístěny nahoře, žlutý a zelený dole.

Kruhy mají symbolizovat spojení pěti kontinentů. Některé zdroje uvádí, že modrá barva má připomínat Evropu, žlutá Asii, černá Afriku, zelená Austrálii a Oceánii a červená Ameriku. MOV ale propojení jednotlivých barev a kontinentů neuznává.

Kruhy mají údajně takové barvy proto, že z nich lze sestavit vlajky všech států, které se her účastní. Minimálně při vzniku vlajky tomu tak mělo být.

Shoda každopádně panuje na tom, že hlavním významem propojení pěti kruhů je setkání sportovců z celého světa na jednom místě.

Kruhy vznikly před více než 100 lety. Navrhl je „otec moderních her“ Pierre de Coubertine v roce 1913. Olympijský kongres je schválil v roce 1914 v Paříži.



- **Olympijská vlajka**

Dalším symbolem, který k olympijským hrám neodmyslitelně patří, je vlajka ve tvaru obdélníku. Tvoří ji olympijské kruhy na bílém podkladu. Vlajka bývá vztyčena při slavnostním zahájení her.

Přinesení olympijské vlajky na stadion má svá speciální pravidla. Při vstupu na stadion ji drží delegace vybraných sportovců nebo významných osob, vlajka navíc musí být rozprostřená ve vodorovné poloze. Na stadionu pak vlaje po celou dobu her. Při závěrečném ceremonálu je stažena. To značí, že olympijské hry skončily.



- **Olympijské heslo**

K symbolům OH patří také olympijské heslo. To je nově „Citius, Altius, Fortius – Communiter“, v překladu „**Rychleji, výše, silněji – společně**“.

- **Olympijský oheň, pochodeň a štafeta**

Olympijský oheň má symbolizovat naději, která spojuje lidi, vítězství, ducha i světlo pro všechny. Zapaluje se několik týdnů před konáním her vždy v řecké Olympii, a to slunečními paprsky. Pochodeň následně putuje až do dějiště daných her, kde hoří po celou dobu konání.



# Les v zimě





## **Les a zvířata v zimě**

**Les je domovem pro různé druhy zvířat. Můžeme tady pozorovat bezobratlé živočichy, savce a také ptáky.**


Všichni živočichové se lehce tomuto životnímu prostředí přizpůsobí. Srst poskytuje v zimě zvířatům dostatečnou ochranu před mrazem a chladem.

Zima je pro některé lesní živočichy obdobím odpočinku, například medvědi a ježci celou zimu prospí. Některá zvířata si již na podzim vyhloubí nory, kde přečkají ty nejstudenější měsíce, nebo se jednoduše do bílé nadílky zahrabávají. Život v lese se zpomalí a čeká na jaro. Když začne tuhá zima a napadne hodně sněhu, tak se každý obyvatel lesa snaží nakrmit tím, co se mu zrovna nabízí, aby velmi krutou zimu dokázal zvládnout a počátkem jara zase vyběhnout v plné síle se svými mláďaty.



Když napadne hodně sněhu a zvěř se nedostane ke keřům a stromkům, je třeba začít s příkrmováním. Myslivci mají v této době plno práce, aby zvířata nestrádala. Krmí zvěř hlavně senem a krmivou, kde je oves, pšenice, ječmen nebo kukuřice, které nahrazují jaderné a dužnaté krmivo. Ptáčkové ocení zejména špek či lůj, a různá semena, kterými se příkrmují na krmítku. Nejběžnějšími hosty krmítek je sýkorka, vrabec a kos černý. Každý z těchto ptáků má své oblíbené zobání. Třeba sýkorky mají rády slunečnice. Kosi se živí bobulemi ptačího zobu, černého bezu, jeřabin, plody hrušek a jablek. Sýkorky mají v oblibě mimo loje, semena slunečnice, máku a také drcené ořechy. Vrabcům můžete nabídnout v zimním období pšenici, oves či strouhanku. Pro strnady jsou nejvhodnější semena plevelnatých rostlin, která zůstanou po vymlácení obilí.

Většinu lesních zvířat čeká v zimě těžká zkouška o přežití. I když myslivci se snaží krmítka pravidelně doplňovat. Přilepšit zvířátkům můžeme i my. Do krmítek můžeme nosit žaludy, kaštiny, jablka, mrkvičku, nebo také chleba a brambory, které dáváme dolů pod krmítko. Když budete zvířata v zimě přikrmovat, musíte se chovat tiše, aby se zvěř




nevyplašila. Nejrozšířenějším lesním obyvatelem je srnec, který se v zimě přizpůsobuje životu na otevřeném prostranství mimo lesní paseky. Srny se rády stahují k polím, kde hledají potravu. Živí se listy a větvičkami dřevin, různými trávami a zemědělskými plodinami. V zimě jsou dokrmovány senem. Srnčí zvěř můžeme vidět v páru, nebo celou rodinku. Veverka patří mezi důkladné hospodyňky, které se na zimu připravují pečlivě. Na větvičkách stromů si ukládá zásoby pro horší časy. V zimě pak využívá zásoby, případně loupe smrkové šišky.

My můžeme veverky přikrmovat oříšky, semeny slunečnice, jablky nebo mrkvi. Potravu můžete zavěsit na strom. Velkou pochoutkou jsou pro ni také různé ořechy, bukvice či žaludy. Z nich si často dělá na zimu zásoby pod zemí nebo v dutinách stromů. Oblíbenou potravou veverek jsou i houby, které si suší do zásoby. Liška obecná je nesmírně opatrná, a navíc žije nočním způsobem, takže uniká lidské pozornosti. Liška na lovu snadno pohubí velké množství drobných hlodavců. Zajáci v zimě naběhají maratón za potravou, přežívají jen ti nejzdatnější, živí se suchou trávou a kůrou. V zimě okusují kůru stromů. Také je můžeme pozorovat na svých zahradách při okusu mladých stromků, které jsme si včas před zimou nezabezpečili.

Když přinesete zvířatům v zimě nějaké dobrůtky do krmítka, pomůžete je nejen nakrmit, ale navíc vás bude hřát dobrý pocit, že jste udělali dobrý skutek.


## SNĚHOVÉ CESTIČKY

SNĚHEM VEDOU CESTIČKY,  
OD ZAJÍČKA, LIŠTIČKY.  
KAŽDÁ PATŘÍ NĚKOMU,  
ZAVEDOU TĚ K BRLOHU.



Cestičky ti ukážou, která STOPA komu patří. Ke stopě nakresli STEJNOU ZNAČKU, jaká je u zvířátka. Zvířátka POJMENUJ.

# Sváťovo divadlo





# Návštěva městské knihovny



# Platba stravného a úplaty za předškolní vzdělávání

Úplata za předškolní vzdělávání činí **500,- Kč měsíčně**

- Předškolní děti a děti s odkladem školní docházky **úplatu neplatí.**

Informace o zavedení elektronického systému strava.cz od 1. 9. 2021

Markéta Ehlová – ehlova @zsamsbrna.cz, tel. 725 011 287



## Forma úhrady placení stravného:

1. převodem na účet (upřednostňujeme)
  - č. účtu **78-4519290217/0100**
  - **do zprávy pro příjemce uvádějte jméno dítěte a třídu**
- 2) hotově na pokladně (po předchozí domluvě) v pracovní dny 7,30 - 13,30
- 3) formou inkasa (částka se strhává na konci měsíce)

## **Výše úhrady:**

- 1) zálohově – každý měsíc ve stejné výši – **prosíme stávající děti o navýšení limitu inkasa na 1100 Kč**
- 2) přesnou částku za odebranou stravu pak naleznete na účtu Vašeho dítěte <https://www.strava.cz/>

## **Odhlášení obědů:**

Odhlásit si stravu mohou všichni strávníci **do 13 hodin předchozího dne.**

Pouze první den nepřítomnosti (z důvodu nemoci) je možné vyzvednout oběd do jídelnosičů a to v době od 11.00 – 11.30.

# Co nás čeká v únoru?

## Akce

**2.2.**

**DEN RADOSTI V MŠ**

**NA HROMNICE O HODINU VÍCE**

**7.2.**

**MASOPUSTNÍ KARNEVAL V KOSTÝMECH**

**HOPSÍKOVA SHOW (ŠOP cca 100,- Kč)**

**14.2.**

**ETICKÉ DÍLNY**

**PROGRAM „JAK SE MÁŠ“?**

**(ŠOP cca 70,-Kč)**

**23.2.**

**TALENTOVÁ SHOW**

**„DĚTI VE ŠKOLCE MAJÍ TALENT“**

Vážení rodiče,

Rádi bychom pro děti uspořádali netradiční zábavu v podobě talentové show v naší MŠ...

Děti si mohou v domácím prostředí připravit krátké vystoupení v podobě oblíbené básně, písně, tanečku, dramatizace, hádanek, kouzel atp. Vše záleží na jejich výběru.

Show se bude konat v dopoledních hodinách.

Moc děkujeme za spolupráci 😊.

**PRAVDĚPODOBNÉ UZAVŘENÍ  
MŠ V DOBĚ LETNÍCH  
PRÁZDNIN**

**8.7.2024 – 16.8.2024**

# Kroužky

## ➤ Kroužek – Angličtina (ÚTERÝ)

1. skupina (ml. děti) od 14.15 do 14.45

2. skupina (předškolní děti) od 14.45 do 15.15

- 6.2.
- 13.2.
- 20.2.
- 27.2.



## ➤ Taneční a pohybový kroužek (ČTVRTEK) 14.30 - 15.15

- 1.2.
- 8.2.
- 15.2.
- 22.2.
- 29.2.

