

Základní škola a Mateřská škola Ústí nad Labem, Jitřní 277, příspěvková  
organizace

# Maláci z Brné

Časopis MŠ

**Květen 2023**

Vydává:



Mateřská škola Ústí nad Labem – Brná

Sebuzínská 42

Tel: 475 541 175

Mobil: 720 619 239

<http://www.zsamsbrna.cz/>

e-mail: [msbrna@zsamsbrna.cz](mailto:msbrna@zsamsbrna.cz)

# Co se dělo v dubnu ☺?

## Téma: Zajíčková koleda





## Svatý týden



- Po **Modrém pondělí**, **Žlutém úterý** přichází **Škaredá středa**.
- Podle lidového obyčeje se na středu nesmíte mračit nebo se budete mračit všechny středy v roce.

- **Zelený čtvrtek** – v dřívějších dnech se měla jíst jen zelená zelenina.
- **Velký pátek** – je vzpomínka na ukřižování Krista.



## Svatý týden



- **Bílá sobota** – na Bílou sobotu se uklízelo, pekly se mazance a beránci.
- **Velikonoční neděle (Boží hod velikonoční)** – provádělo se svěcení pokrmů, nyní první svátek velikonoční.
- **Velikonoční pondělí** – tento den je pomlázka, velikonoční koledování.

## Jaro – Velikonoce

Spring

*Přišlo jaro, slunce svítí, v zahradách je plno kvítí.*

- Velikonoce jsou nejkrásnější svátky jara.
- Velikonoce jsou svátek z doby předkřesťanské.
- **Nemají v kalendáři stálé datum.**
- Slaví se po jarní rovnodennosti (21. března) a v neděli **po prvním úplňku**.



## Symbyly Velikonoc – vajíčko

- Jedním ze symbolů Velikonoc je **vajíčko**.
- Vajíčko obsahuje zárodek života – je **symbolem plodnosti**.
- Lidovou tradicí je malovat vejce.
- Vajíčka můžeme zdobit voskem, barvami přírodními a umělými.
- Krásné zdobené vajíčko se nazývá **kraslice**.



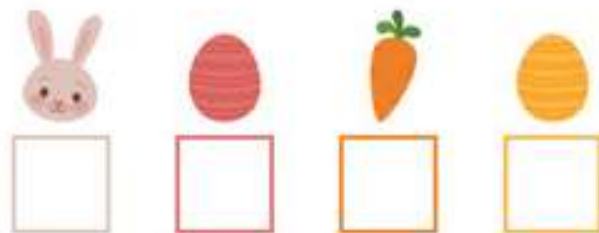
## Pletená pomlázka




- Druhým symbolem Velikonoc je **pomlázka**.
- Pomlázka se plete z proutků vrby a břízy.
- Pomlázku pleteme nejčastěji z osmi proutků.
- Proutky jsou **znakem zdraví a mládí**.
- Chlapci chodí s pomlázkou vyplatit dívky a dostávají **koledu**.

## KOLIK OBJEKTŮ JE NA OBRÁZKU?

SPOČÍTEJ JE A VÝSLEDEK NAPIŠ DO ČTVEREČKŮ.



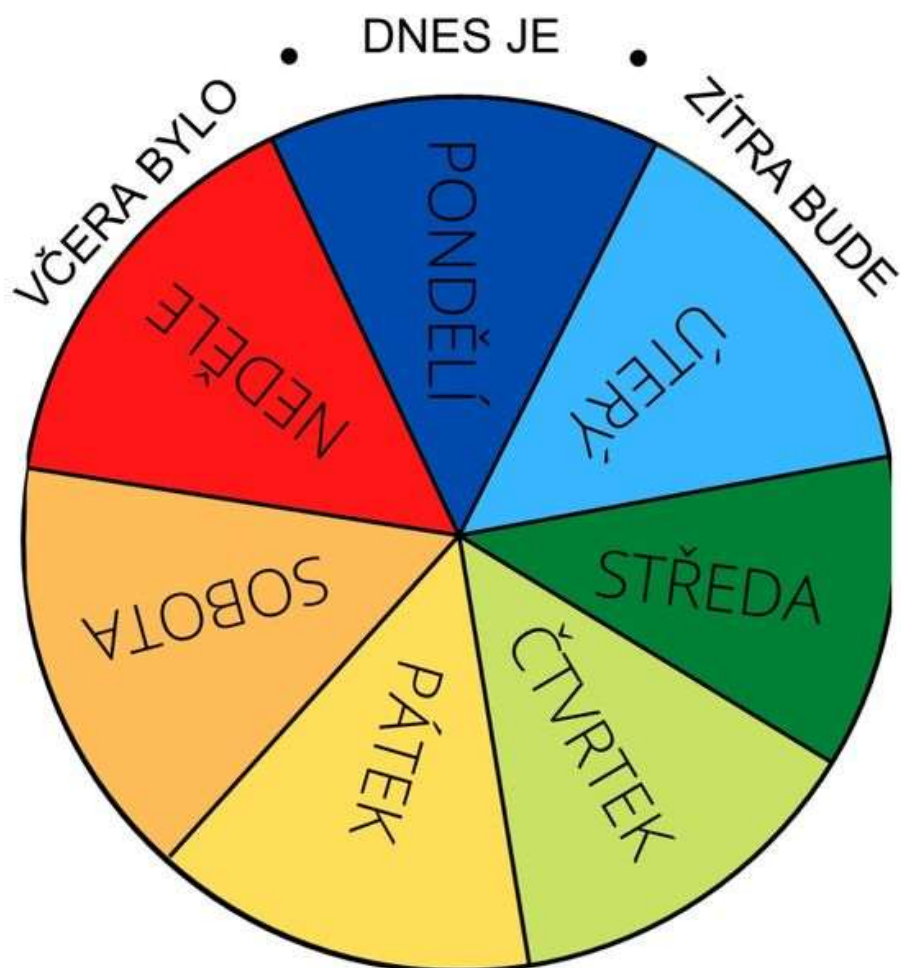


# Téma: Těšíme se do školy



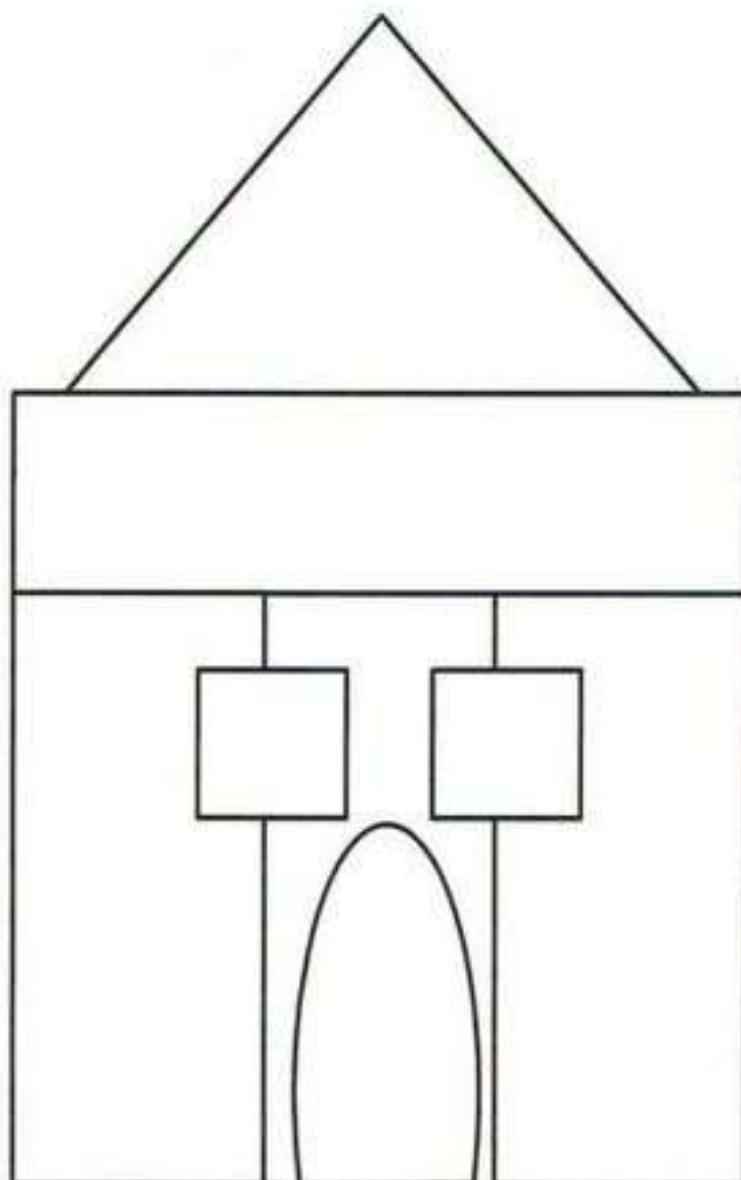


# DNY V TÝDNU



# DOVEDNOSTI PŘEDŠKOLÁKA

- 1 Víím, jak se jmenuji celým jménem, znám jména rodičů i svou adresu
- 2 Vykresluji a nepřetahuji
- 3 Poznám své jméno
- 4 Vyjmenuji roční období za sebou
- 5 Vyjmenuji dny v týdnu za sebou
- 6 Určím geometrické tvary
- 7 Počítám do 10
- 8 Obléknu se sám
- 9 Umím smyčku na botě
- 10 Přednesu básničku, zazpívám písničku
- 11 Určím čísllice 1-10
- 12 Obkreslím skupinu teček/tvar
- 13 Přečtu 5 písmen
- 14 Nakreslím postavu
- 15 Nakreslím strom
- 16 Uklízím hračky
- 17 Víím, co je nábytek, hračky, jídlo
- 18 Vyslovuji správně všechny hlásky
- 19 Víím, co je pro mě zdravé a co ne
- 20 Kreslím barevné obrázky
- 21 Umím používat vodové barvy
- 22 Umím pozdravit, poděkovat
- 23 Držím správně tužku
- 24 Jím příborem
- 25 Vyřídím vzkaz
- 26 Víím, jak přejít silnici
- 27 Znáím základní barvy
- 28 Vyprávím pohádku
- 29 Vystřihnu po čáře kruh
- 30 Víím, je-li hláska ve slově
- 31 Určím první slabiku
- 32 Určím první hlásku
- 33 Určím poslední hlásku
- 34 Určím počet slabik ve slově
- 35 Co je vedle, nad, pod ...
- 36 Určím pravou a levou ruku
- 37 Napodobím psací písmo dle vzoru
- 38 Samostatně nalepuji
- 39 Házím a chytám míč
- 40 Víím, co je před, za, první, poslední, ...
- 41 Čistě a způsobně stoluji

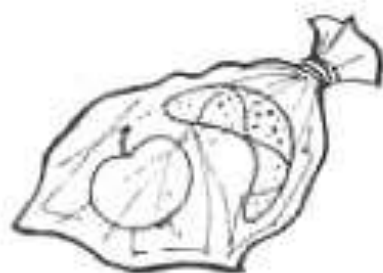
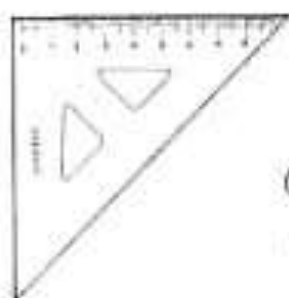
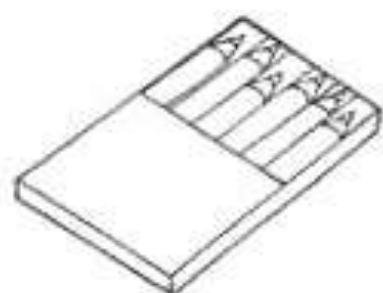


*Co už umím, vybarvím,  
co neumím, naučím*



## Co patří do školní aktovky?

Tužka Anička si koupila novou aktovku, ale nevěděla, které věci do ní patří. Vyjmenuj věci na obrázku, které nepatří do školní aktovky, a vybarvi je.



# Téma: Oslavujeme Den Země





## CHOVEJ SE TIŠE!

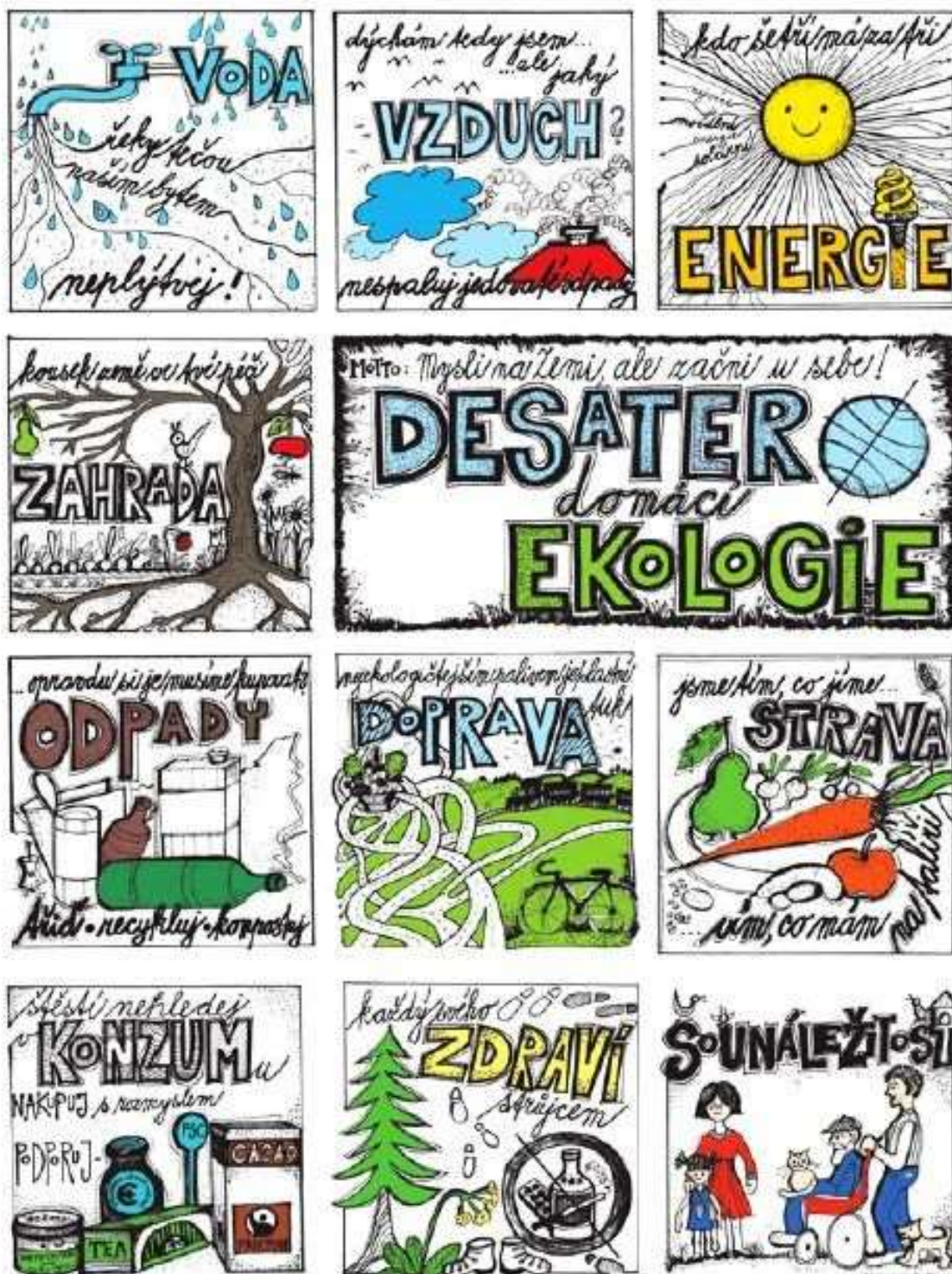
Příroda, to je a . Do přírody chodí a jejich odpočívát a hrát si. Nezapomínej, že příroda je pro mnoho . Musí zde najít klid, svoji i bezpečí. mají výborné a nemají žádná . Hlasitého křiku štěkání , projíždějícího , hudby z i zvonícího se strašlivě bojí. Takže, až půjdete do sbírat , nebo jen tak na procházku, nezapomeňte, že potřebují v klidu . A ticho prospívá nejen , ale také nám, !

## NEUBLIŽUJ PŘÍRODĚ!

KDYŽ SE ZAMKNE , ODJEDOU NA PRÁZDNINY K , NA NEBO S NA CHATU. HODNĚ ČASU PAK TRÁVÍ V . HRY V MAJÍ SVÁ PRAVIDLA. PŘESTOŽE V NĚM NEJSOU , NESMÍME ZDE JEZDIT ANI . NELÁMEME ANI JEJICH A NETRHÁME KTERÉ PAK NĚKDE . VŠECHNY DÁME DO A ODNESEME DO . ZE SE A NIC DO NÍ I NEPOUŠTÍME NAHLAS A , KTERÉ NEDÁVÁME DO SVĚHO , NECHÁME RŮST A DO NICH! JEN TAK NÁS BUDE MÍT .

## Den Země

Den Země je den věnovaný Zemi, který se každoročně koná 22. dubna. Tento svátek je ovlivněn původně březnovými dny Země, které souvisely s datem jarní rovnodennosti a oslavovaly příchod jara. V moderním pojetí jde o ekologicky motivovaný svátek upozorňující lidi na dopady ničení životního prostředí.



## Tipy jak omezit produkci odpadů a jak chránit naši planetu Zemi

1. **Nos vlastní textilní tašku na nákup.**
2. **Omez nebo odmítni pití nápojů z PET lahví.** Voda z kohoutku má obvykle vyšší kvalitu než voda balená v plastových lahvích.
3. **Změň svůj pohled na své nákupní stereotypy.** Potraviny a drogistické zboží nakupuj v bezobalovém obchodě. Pokud nelze nakupovat do vlastního, upřednostňuj skleněné nebo papírové obaly.
4. **Buď bez obalu – nakupuj bez obalu.**
5. **Jídlo s sebou si nos do vlastní krabičky. Také kávu s sebou si můžeš nechat uvařit do vlastního hrnku.**
6. **Odmítni používat jednorázově použitelné plasty** (plastové příbory, kelímky, brčka,...).
7. **Nalep si na schránku „Nevhazujte reklamu“.**
8. **Nezanechávej po sobě stopy ani v přírodě, ani ve městě.** Pokud není v blízkosti koš, kam bys mohl svůj odpad vyhodit, dones si odpad domů, kde ho navíc můžeš i roztřídit.
9. **Podporuj domácí produkty a lokální výrobce.** Převoz potravin z druhého konce světa je pro životní prostředí velmi náročný. Navíc po dobu přepravy musí být ovoce v něčem zabalené.
10. **Nepodporuj palmový olej.** Díky výrobě palmového oleje jsou hromadně káceny deštné pralesy. Snažme se proto nepodporovat výrobky, které palmový olej obsahují.
11. **Omez svou spotřebu masa.** Není třeba jíst maso každý den. Nadměrná spotřeba živočišných produktů má za následek znečišťování vodních zdrojů, kontaminaci půdy, odlesňování, zvyšování produkce odpadů a zhoršování kvality ovzduší. Tato změna je nezbytná, pokud budeme chtít dál žít na této planetě.
12. **Běž ostatním příkladem.** Příklady táhnou. Vlastním příkladem lze nenásilně šířit osvětu mezi ostatními lidmi.
13. **K zamyšlení především pro ženy.** Zamysli se nad používáním plastových hygienických vložek a jednorázových dětských plen. U tohoto typu odpadu se udává doba rozkladu až 300 let.

### Desatero správného chování v lese:

1. Chovej se tiše a neplaš zvěř
2. Nic netrhej a nelámej
3. Do ničeho nekopej
4. Neodhazuj odpadky
5. Berozedělávaje v lese oheň
6. Pohybuj se po vyznačených stezkách
7. Neznečišťuj vodu ve studánkách, potocích a řekách
8. Neohružuj mláďata, nesahej na ně
9. Lesní plody mlsej, ale i zvířátkům je dopřej
10. Obdivuj krásy přírody a ochraňuj ji

# Téma: Čarodějnický rej









## **Pálení čarodějnic - původ a historie**

*Pálení čarodějnic patří k doposud k velmi živým zvykům. Filipojakubská noc z 30. dubna na 1. květen bývala jednou z magických nocí, kdy prý měly zlé síly větší moc než jindy. O půlnoci před sv. Filipem a Jakubem, kdy měly zlé síly moc škodit lidem, se daly nalézt četné poklady. Aby se hledající před silami bránil, musel mít při sobě květ z kapradí, svěcenou křidu a další předměty. Lidé věřili, že v povětrí poletuje spousta čarodějnic, které se slétají na sabat. Proto se této noci říká „noc čarodějnic“.*

*Čarodějnice se před sabatem natíraly kouzelnými mastmi, s jejichž pomocí pak mohly na košťatech létat. Taková košťata prý bývala zhotovena z jasanového dřeva, vrbových a březových proutků. Při reji byla volena královna sabatu, která potom vládla hostině a tanci - „čarodějnickému kolu“ - to se tančilo pozpátku. Jídla vypadala sice lákavě, ale byla bez chuti a nezahnala hlad. Nesměl chybět ani kotel plný žab a hadů stejně jako nádoby s jedy. Čarodějnice se tu, jak lidé kdysi věřili, s oblibou proměňovaly ve vlky, psy a jiná zvířata a vyprávěly si, co všechno zlého se jim od posledního setkání podařilo lidem natropit.*

*Čarodějnice však nebyly jen zlé, těch, které znaly tajemství bylin, uměly zahánět nemoci a napravovat zlomeniny si lidé vážili. Bylinkářky - vědmy se vyznaly v tajích přírody. Věděly mnoho o působení rostlin, hub, kamenů, kovů, drahokamů, ale i barev a vůní.*

# Pět ježibab

SKOUMAL / ŠRUT


*Dmi A7 Dmi A7 Dmi*

Pět je - ži - bab s jed - ním o - kem le - tí, le - tí nad po - to - kem.

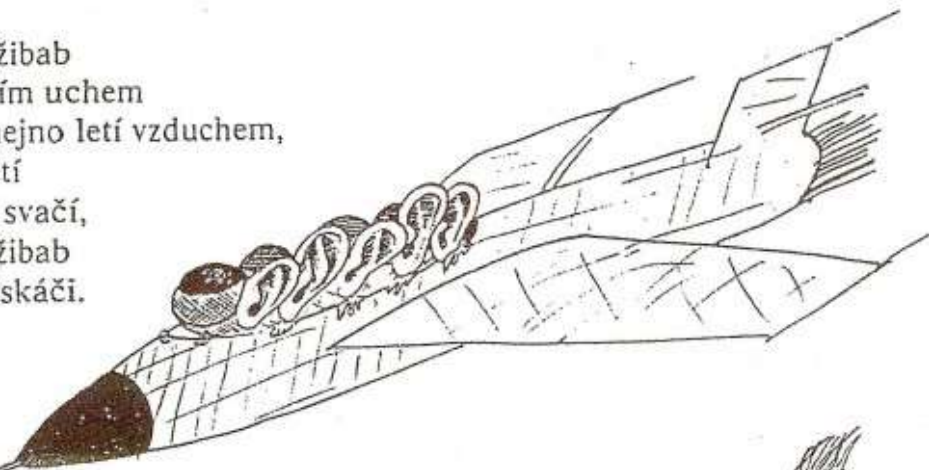
*F C7 F Dmi A7 Dmi*

le - tí ja - ko hej - no ptá - ků pět je - ži - bab na sme - tá - ku. *při lehu*

Pět ježibab  
s jedním okem  
letí, letí  
nad potokem,  
letí jako hejno ptáků,  
pět ježibab  
na smetáku.



Pět ježibab  
s jedním uchem  
jako hejno letí vzduchem,  
letí, letí  
v letu svačí,  
pět ježibab  
na tryskáči.




Pět ježibab  
s jedním nosem  
volá na mě: „Kluku, pojd' sem!“  
A když nejdu,  
tak se štějí,  
pět ježibab  
na koštěti.





Zakroužkuj, co k čarodějce patří



# Návštěva hokejbalového hřiště



# Tenisový kroužek



## Zámek Děčín





# Informace pro rodiče

Úplata za předškolní vzdělávání: **465,-Kč měsíčně.**

## **PLATBA STRAVNÉHO OD 1. 1. 2022**

Stravné je vybíráno vždy předem na následující měsíc.

### **Termín úhrady:**

do posledního dne v měsíci

zůstatek na Vašem účtu <https://www.strava.cz/> nesmí být záporný

### **Forma úhrady:**

1. převodem na účet (upřednostňujeme)

**č. účtu 78-4519290217/0100**

**do zprávy pro příjemce uvádějte jméno dítěte a třídu**

2) hotově na pokladně (po předchozí domluvě) v pracovní dny 7,30 - 13,30

3) formou inkasa (částka se strhává na konci měsíce)

### **Výše úhrady:**

1) zálohově – každý měsíc ve stejné výši: **690 Kč pro ZŠ a 920 Kč pro MŠ**

2) přesnou částku za odebranou stravu naleznete na účtu Vašeho dítěte  
<https://www.strava.cz/>



# Co nás čeká v květnu?

## Akce

❖ 3. 5. 2023

❖ Den otevřených dveří v MŠ

- Od 10:00 do 11:00
- Od 14:00 do 16:30

❖ 10. 5. 2023

❖ Keramika v MŠ ( 80Kč - ŠOP)

❖ 10. 5. – 11. 5. 2023

❖ Zápis do MŠ

❖ 15. 5. 2023

❖ Hokejbalová akce pro třídu KYTIČKU

- S sebou: sportovní oblečení a obuv, batůžek s uzavíratelným pitím, sušenkou a helmou na kolo, 2x jízdenka ( OD 6TI LET)

❖ 16. 5. 2023

❖ Divadelní představení žáků ZŠ

- Představení je zdarma, určené pro předškolní děti

❖ 17. 5. 2023

❖ Spolupráce s centrem Slunečník

- Tvořivá dílnička pro děti
- Cena: 90 Kč ( ŠOP)

❖ 23.5.2023

❖ Focení v MŠ

❖ 30. 5. 2023 (třída Hvězdička) od 15:30

❖ Odpolední dílna pro rodiče s dětmi - keramika

- Cena: 90 Kč

❖ 31. 5. 2023 (třída Kytička) od 15:30

❖ Odpolední dílna pro rodiče s dětmi - keramika

- Cena: 90 Kč

# Kroužky

➤ Kroužek – Angličtina (ÚTERÝ)

1. skupina (ml. děti) od 14.30 do 15.00;

2. skupina (předškolní děti) od 15.00 do 15.30)

- 2.5.
- 9.5.
- 16.5.
- 23.5.
- 30.5.



➤ Tenisový kroužek (STŘEDA)

➤ Batůžek s uzavíratelnou a podepsanou lahví s pitím, vhodné oblečení, raketa

- 3.5.
- 10.5.
- 17.5.
- 24.5.
- 31.5.



➤ Jóga pro děti (STŘEDA) od 14.15 do 15.00

- 3.5.

