

Základní škola a Mateřská škola Ústí nad Labem, Jitřní 277, příspěvková  
organizace

# Maláci z Brné

Časopis MŠ

Květen 2022

Vydává:



Mateřská škola Ústí nad Labem – Brná

Sebuzínská 42

Tel: 475 541 175

Mobil: 720 619 239

<http://www.zsamsbrna.cz/>

e-mail: [msbrna@zsamsbrna.cz](mailto:msbrna@zsamsbrna.cz)

# Co se dělo v dubnu ☺?

## Téma: Půjdu k zápisu







# BRZY BUDU PRVNÁČKEM, PROTO...



Dokážu házet a chytat míč, běhat, skákat a stát na jedné noze.



Umím jíst příborem, vysmrkat se, používat toaletní papír.



Dokážu dodržovat dohodnutá pravidla, dokážu být delší dobu bez rodičů, dodržuji základní společenská pravidla (pozdravím, poprosím, poděkuji...).



Sám/sama se obléknu a svléknu, zapnu a rozejmu knoflíky i zip, zavážu si tkaničky.



Umím si po sobě uklidit hračky a postarat se o své věci.



Umím si hrát s kamarády, navazuji kontakt s ostatními, dokážu rozlišit hru od úkolu, dokážu činnost dokončit.



Vyslovuji správně všechny hlásky, mám přiměřenou slovní zásobu.



Držím správně tužku, zvládám základní grafomotorické prvky, používám pravou či levou ruku při kreslení.



Dokážu rozložit slovo na slabiky, poznám první a poslední hlásku ve slově, rozliším rozdíly mezi hláskami (měkké/tvrdé, krátké/dlouhé).

Znám barvy, určím první/prostřední/poslední, vedle/před/za, větší než/menší než/stejně.



Rozlišuji jednoduché symboly (písmena, číslice, piktogramy, dopravní značky).




Levá

Pravá



Znám čísla a počet do deseti, dokážu odříkat početní řadu do dvaceti.

Znám některé geometrické tvary (obdélník, čtverec, kruh a trojúhelník).



Rozumím některým časoprostorovým pojmům (nad/pod/vedle, nahoře/dole, uvnitř/venku, dříve/později, večera/dnes/zítř, malý/velký, dlouhý/krátký).



Pamatuji si, co jsem zažil/a, dokážu své zážitky reprodukovat. Znám některé básničky a písničky.



Orientuji se ve svém okolí, mám základní poznatky ze světa lidí, přírody, kultury a techniky.

# Téma: Zajíčková koleda







zajíček		spletené vrbové proutky ozdobené mašlemi
kraslice		samec od ovečky a velikonoční pečivo
beránek		velikonoční pečivo, které se dělá ze stejného těsta jako vánočka
řehtačka		dřevěný výrobek, který vydává rámus (řehtá)
pomlázka		zvířátko, které má rádo mrkev
mazanec		malované velikonoční vajíčko (většinou vyfouklé)

Přečti si text o každém z velikonočních dnů zvlášť a přiřaď čarou obrázky podle tradic.

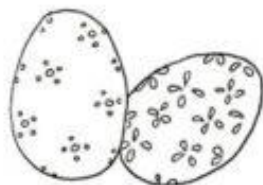
### ŠKAREDÁ STŘEDA:

V tento den hospodyňky uklízely celý dům a vymetaly komíny, aby z domu vyhnaly zlé duchy.



### ZELENÝ ČTVRTEK

V tento den často lidé jedli zelená jídla a také Jidáše. Sladké pečivo, které připomínalo zradu Jidáše. V kostelech naposledy zvoní zvony a poté odlétají do Říma.




### VELKÝ PÁTEK

V tento den byl podle tradice ukřižován Ježíš Kristus. Bylo zakázáno jíst maso a podle pověr země vydávala své poklady. Proto se nesmělo hýbat se zemí.



### BÍLÁ SOBOTA

V tento den dle tradic vstal Ježíš Kristus z mrtvých. Světily se ohně a také svíčky.



### BOŽÍ HOD VELIKONOČNÍ

V tento slavnostní den světil kněz v kostele mazance, beránky a víno. Ty pak hospodář odnášel na pole, kde jimi obdaroval půdu, aby mu dala dobrou úrodu.




### VELIKONOČNÍ PONDĚLÍ

V tento den kluci šupou děvčata pomlázkou z proutí, to aby byly celý rok zdravé. Děvčata za to chlapcům dávají zdobená vajíčka.



# Nejkrásnější velikonoční vajíčko

**P**an učitel v zaječí škole namaloval na tabuli velikánskou kraslici a vysvětloval novým ušatým žáčkům, podle jakých šablon a vzorů mají malovat velikonoční vajíčka. Mezi žáčky byl i malý Felix, který se tak těšil na své první malování kraslic, že samým rozčilením ani nemohl pořádně dávat pozor. Stále jen nedočkavě pod lavicí ohmatával svou novou malířskou soupravu a všechny rady a příkazy, které mu jedním uchem vklouzly do hlavy a hned zase prchaly druhým uchem ven. Když pan učitel konečně rozdál bílá vajíčka, popadl ho Felix tak prudce, že ho div nerozmačkal. Hned se pustil do práce a zapomněl na celý svět. Vajíčko bylo čím dál strakatější a veselejší. Kdyby sedělo někde na větvi, lehko byste si je spletli s papouškem. Na pana učitele si Felix vzpomněl až ve chvíli,



kdy uslyšel příšerný křik: „Co to má být?! To není žádná kraslice! To je výbuch v továrně na barvičky! Dobré nebe! Kde jsou puntíky? A kde vlnky, linky a čtverečky?! Vždyť je to skvrnitě jako hyena!“ Felix se málem rozplakal. Jemu se to vajíčko líbilo. Dokonce měl pocit, že nikdy neviděl žádné veselejší. Všichni ostatní žáčci měli vajíčka přesně taková, jaká po nich chtěl pan učitel. Jenom jeho bylo jiné. Brzy ráno se všichni zajíčci rozběhli po vesnicích a poschovávali svá vajíčka na zahradách. Sami se ukryli opodál

a čekali na příchod dětí. Děti posbíraly nadílku a porovnávaly své kraslice. Víte, která se jim líbila nejvíce? Právě ta Felixova! Ani vám neumím popsat, jakou z toho měl zajíček radost. Obrovskou!



# Téma: Slavíme Den Země





# Den Země



Den Země je dnem věnovaným naší planetě a v konečném důsledku i nám všem.

Stanovení termínu tohoto svátku vychází z původních oslav dnů Země, které se obvykle konaly při oslavách jarní rovnodennosti (21. březen). Den Země vznikl v USA spontánně jako ekologicky laděný svátek Země. Od roku 1990 se k oslavám dne Země přidala i Česká republika. 22. duben je věnovaný planetě Zemi ať už smýšlením po ekologické stránce nebo z ohledu na války (které po Zemi stále jsou). Cílem moderních oslav dne Země je upozornit na dopady lidského chování na životní prostředí, a samozřejmě diskuse o možných nápravných a preventivních řešení těchto problémů.



# Téma: Rej čarodějnic







### ZAKLÍNADLO BABY JAGY

M. Kružíková

Abraka dabra,  
láry, fáry,  
kostěná noha,  
černá Máry.  
Čarujem bouřku,  
čarujem sucho,  
na čáry stačí  
Babské ucho.  
Na čáry stačí  
čertí rohy,  
dva zuby dračí,  
muří nohy.  
Čarujem, čarujem,  
máme hůlku -  
někdo má malou,  
někdo půlku.  
Enyky, benyky  
hadí jedy,  
mávneme hůlkou  
naposledy:  
Ať je tu pití,  
jídla ranec,  
ať je tu hudba,  
divoký tanec!

## Pálení čarodějnic - původ a historie

*Pálení čarodějnic patří k doposud k velmi živým zvykům. Filipojakubská noc z 30. dubna na 1. květen bývala jednou z magických nocí, kdy prý měly zlé síly větší moc než jindy. O půlnoci před sv. Filipem a Jakubem, kdy měly zlé síly moc škodit lidem, se daly nalézt četné poklady. Aby se hledající před silami bránil, musel mít při sobě květ z kapradí, svěcenou křidu a další předměty. Lidé věřili, že v povětrí poletuje spousta čarodějnic, které se slétají na sabat. Proto se této noci říká „noc čarodějnic“.*

*Čarodějnice se před sabatem natíraly kouzelnými mastmi, s jejichž pomocí pak mohly na košťatech létat. Taková košťata prý bývala zhotovena z jasanového dřeva, vrbových a březových proutků. Při reji byla volena královna sabatu, která potom vládla hostině a tanci - „čarodějnickému kolu“ - to se tančilo pozpátku. Jídla vypadala sice lákavě, ale byla bez chuti a nezahnala hlad. Nesměl chybět ani kotel plný žab a hadů stejně jako nádoby s jedy. Čarodějnice se tu, jak lidé kdysi věřili, s oblibou proměňovaly ve vlky, psy a jiná zvířata a vyprávěly si, co všechno zlého se jim od posledního setkání podařilo lidem natropit.*

*Čarodějnice však nebyly jen zlé, těch, které znaly tajemství bylin, uměly zahánět nemoci a napravovat zlomeniny si lidé vážili. Bylinkářky - vědmy se vyznaly v tajích přírody. Věděly mnoho o působení rostlin, hub, kamenů, kovů, drahokamů, ale i barev a vůní.*





# Vynášení Morany 😊



# Výlet : Hvězdárna Teplice



# Informace pro rodiče

## PLATBA STRAVNÉHO OD 1. 1. 2022

Stravné je vybíráno vždy předem na následující měsíc.

### Termín úhrady:

do posledního dne v měsíci

zůstatek na Vašem účtu <https://www.strava.cz/> nesmí být záporný

### Forma úhrady:

1. převodem na účet (upřednostňujeme)

č. účtu 78-4519290217/0100

do zprávy pro příjemce uvádějte jméno dítěte a třídu

2) hotově na pokladně (po předchozí domluvě) v pracovní dny 7,30 - 13,30

3) formou inkasa (částka se strhává na konci měsíce)

### Výše úhrady:

1) zálohově – každý měsíc ve stejné výši: **690 Kč pro ZŠ a 920 Kč pro MŠ**

2) přesnou částku za odebranou stravu naleznete na účtu Vašeho dítěte <https://www.strava.cz/>



# Co nás čeká v květnu?

## Akce

- **3.5.** Proběhne v MŠ preventivní screeningové vyšetření očí pro přihlášení děti (prostřednictvím formuláře v MŠ). Pokud někdo ještě nezaplatil, je potřeba uhradit 170Kč za vyšetření.
- **11. 5. – 12. 5.** Probíhají zápisy dětí do MŠ. Zápis probíhá v dolní budově ZŠ.  
**S sebou je nutné mít tyto doklady:** řádně vyplněná žádost o přijetí dítěte do MŠ, rodný list dítěte, občanský průkaz zákonného zástupce, doklad o trvalém pobytu dítěte (pokud se liší od TP zákonných zástupců).  
**Zápis proběhne v dolní budově ZŠ ve dnech 11. 5. od 8:00 do 16:00 hod. a 12. 5. od 8:00 do 14:00 hod.**
- **16. 5. – 20. 5.** Nás čeká projekt **„Zahradníček Pepíček“** – děti mohou do MŠ nosit **zahradní květiny vhodné k osázení truhlíků (i záhonků)**, případně i **bylinky** (mátu, meduňku, petržel, pažitku, bazalku...). Děti si vlastní květiny zasadí a budou o ně v MŠ pečovat.
- **17. 5.** Nás navštíví včelí farma. Děti si prohlédnou živé včelky, vyzkouší si ochranný oděv, dozví se spoustu zajímavých informací a životě včel a vyrobí si svíčky. Cena za přednášku i výrobu svíček bude uhrazena ze ŠOP. (Orientační částka 70 Kč na 1 dítě).

- **18. 5. Květinový den** v MŠ - V tento den (středa) si děti mohou vzít cokoliv s květinovým vzorem či květinovou ozdobu (oblečení, ozdoba do vlasů...)

## **Kroužky**

### ➤ **Jóga pro děti (ÚTERÝ)**

- 2. 5. (pondělí)
- 10.5.
- 17.5.
- 24.5.
- 31.5.



### ➤ **Tenisový kroužek (STŘEDA)**

- 4.5.
- 11.5.
- 18.5.
- 25.5.



### ➤ **Kroužek – Angličtina (STŘEDA)**

1. skupina (ml. děti) od 14.30 do 15.00;
2. skupina (předškolní děti) od 15.00 do 15.30)

- 4.5.
- 11.5.
- 18.5.
- 25.5.



➤ **Kroužek - Povídalek (13.00. – 15.00) (ČTVRTEK)**

- 5.5.
- 12.5.
- 19.5.
- 26.5.

