

Základní škola a Mateřská škola Ústí nad Labem, Jitřní 277, příspěvková  
organizace

# Maláci z Brné

Časopis MŠ

**Prosinec 2021**

Vydává:



Mateřská škola Ústí nad Labem – Brná

Sebuzínská 42

Tel: 475 541 175

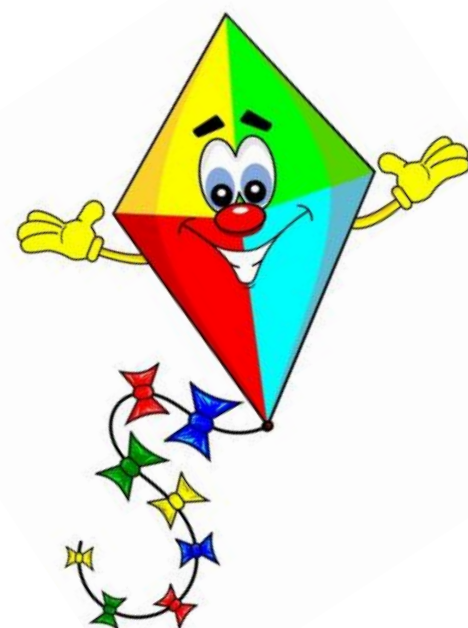
Mobil: 720 619 239

<http://www.zsamsbrna.cz/>

e-mail: [msbrna@zsamsbrna.cz](mailto:msbrna@zsamsbrna.cz)

# Co se dělo v listopadu 😊?

## Téma: Foukej, foukej větríčku







Opadáva listí, stromy začínají být holé, počasí je chladné, tepleji se oblékáme. Ráno bývají mlhy a jinovatka, dny jsou kratší a noci se prodlužují.

Otázky:

- Proč padá listí, jakou má barvu?
- Jak se příroda připravuje na zimu?
- Proč je počasí ráno chladné, co je to mlha, jinovatka, proč častěji prší?
- Proč jsou dny kratší a noci se prodlužují?
- Jaké jsou podzimní měsíce?
- Jak se oblékáme na podzim?

## Dráček a pyšný drak


Byl jednou jeden kluk a ten se jmenoval Kuba. Měl šikovné ručičky jako vy, a proto si a podzim, když začal foukat vítr, vyrobil draka. Povedl se mu – měl krásný barevný ocásek a létal pěkně vysoko. Kuba ho musel držet pevně, aby mu neulétl.

Jednou odpoledne se Kuba vypravil s kamarády na kopec. Vzali si každý svého draka a sledovali, jak umí draci vysoko vylétnout. Kubův dráček potkal na obloze jiného, většího papírového draka. Řekl mu: „Ahoj draku. Jak se máš? Pojď, proletíme se spolu do dálky“. Ale ten druhý drak byl pyšný, vůbec se s ním nebavil a jen cenil papírové zuby, až z nich šel strach. „Co se dá dělat, když jsi takový nemluva, tak já si najdu jiného kamaráda,“ rozhodl se dráček a odletěl od něj pryč.

Pyšný drak chtěl někoho postrašit, ale nedařilo se mu to. Zkoušel postrašit ostatní dráčky, ale ti se ho vůbec nebáli. Vždyť byl z papíru jako oni. Vydal se tedy o kus dál. Tam letělo hejno vran. Cenil na ně zuby, ale vrány se mu smály. Říkaly si: „My máme ostré zobáky, my se těch tvých zubů nebojíme. Když budeme chtít, taktě můžeme klovnout a budeš mít v sobě díru“. Drak se polekal a letěl od nich pryč.

### Otázky k textu:

- Co znamená být pyšný?
- Jak pýchu můžeme pantomimicky představit ?
- Jaké znáš pyšné postavy z pohádek?





# Téma: Martin na bílém koni







## Legenda o svatém Martinovi

Kdysi dávno se v rodině statečného vojáka narodil syn, kterému dali jméno Martin. Otec si vždy přál, aby byl z Martina statečný voják, jako byl on sám. Ale Martin nerad bojoval, rád si hrál se zvířátky a rád si povídal s lidmi. Když ale vyrostl, otec jinak nedal a tak se Martin stal vojákem. Bojoval v mnoha bitvách. Bojovat se Martinovi vůbec nelíbilo a tak se rozhodl, že se vrátí domů. Byl chladný podzim, jako teď, foukal studený vítr a dokonce začal padat první sníh. Martin v dálce uviděl velké město a přijel až k jeho bráně. U brány uviděl žebráka, který byl celý prochladlý, hladový a prosebně hleděl na Martina. Martin u sebe neměl jídlo ani peníze, seskočil však z koně, rozsekl plášť na dvě poloviny a jednu podal žebrákovi. Ten se do pláště zabalil a vděčně se na Martina podíval a usmál. Večer Martin tvrdě usnul a zdál se mu zvláštní sen. Ve snu uviděl žebráka, kterého doprovázeli andělé. Žebrák Martinovi moc děkoval a požádal ho, aby i nadále pomáhal lidem, kteří to potřebují, že jich je na světě mnoho. Když se ráno Martin probudil, pokračoval ve své cestě domů. Tam potom založil klášter a pomáhal chudým a potřebným lidem. Později jej pro jeho laskavost, dobrotu a moudrost zvolili biskupem. Martin nechtěl tak vysokou hodnost přijmout a schoval se proto do chléva k husám. Jenže, když ho lidé začali hledat, husy spustily takový křik, že Martina prozradily. Zde vznikla tradice svatomartinského pokrmu – pečené husy.



# Téma: Jak se zvířátka připravují na zimu



## JAK SE ZVÍŘÁTKA PŘIPRAVUJÍ NA ZIMU

Před příchodem zimy se příroda musí pořádně připravit. Zvířata, u kterých probíhá zimní spánek, se na chladné období s předstihem připravují. Vyhledávají si úkryt, snaží se získat co nejvíce tukových zásob, hromadí si potravu. Zároveň jim roste zimní srst, která jim pomáhá se v chladném období zahřát. Tyto přípravy probíhají během podzimu. Pokud by se zvíře nestihlo na zimu dostatečně připravit, mohlo by to pro něj znamenat, že zimu nezvládne přečkat.

### **Ptáci**

Ptáci se k zimnímu spánku uložit nemohou. Mají tedy dvě možnosti. Buď odletí někam, kde je tepleji, a na jaře se zase vrátí, nebo musí zimu zkrátka přečkat. Vlaštovka, špaček, drozd či třeba slavík odlétají do Afriky a jižní Evropy. Naopak taková červenka, sýkorka, datel, žluna nebo sova u nás zůstávají i přes zimu. Proti chladnému počasí se chrání tak, že spí pohromadě přitisknutí jeden na druhého. Když se zrovna nemají ke komu tisknout, načepýří se a zvětší tak vzduchovou izolační vrstvu kolem těla.

### **Ježek**

Takový ježek se k zimnímu spánku ukládá. Na podzim se pořádně vykrmí, v tu chvíli může mít klidně i dva kilogramy. Svůj úkryt si najde obvykle v říjnu nebo listopadu, a když klesne teplota opravdu nízko, zavrtá se do svého „domečku“ a zimu zde přečká.

Ježci si pochutnávají na hmyzu, hlemýždích, slimácích, žábách, ale i bobulích nebo kořenech. Do ovoce se zakousnou velmi zřídka. Nejen ježci ocení úkryt, který jim nabídne hromada listů a větví. Uvítají i živý plot, domek pro ježky vystlaný slámou nebo kompost. V něm se dobře daří také užitečným žížalám.

Běžně známí svým zimním spánkem jsou kromě ježka také **jezevec**, **medvěd**, **hlodavci** jako sysli nebo svišti, ale do zimního spánku upadají i některé druhy hmyzu a také nám dobře známé klíště obecné, některé ještěrky, jisté druhy žáby a také některé želvy.

### **Netopýři**

prožívají zimní spánek ve své oblíbené poloze – hlavou dolů – až po dobu 6 měsíců, přičemž mezitím se alespoň jednou probouzí. Ke svému odpočinku potřebují vlhké místo s nepříliš proměnlivou teplotou, takže na jejich skupinky můžeme narazit třeba v jeskyních nebo sklepích.



## Veverka a krtek

Veverka a krtek patří mezi zvířata, která v zimě nespí. Veverky se někdy mohou ke spánku uložit, ale to jen v případě, že je zima opravdu veliká. Na podzim si nastrádají zásoby ořechů, semen a hub a tím se pak živí. Krtek v zimě také nespí. Ten se před mrazy chrání tím, že se zavrtá hlouběji do půdy.

**Jeleny, srnky, divoká prasátka** a další lesní zvířata můžeme v zimě chodit krmit. Jediné, co jim totiž v tomto období ztěžuje život, je nedostatek čerstvé potravy.

## Plazi, hmyz

Hromady listů, větví, kamenů či zbytky rostlin, trvalky a keře nabízejí útočiště nejružnějším druhům. Mezi kameny či kořeny stromů se schovávají plazi, kteří v zimě hibernují, nebo některé druhy hmyzu. Hmyzu můžete pomoci i umístěním hmyzího hotelu do zahrady. Ten je možné buď koupit, nebo vyrobit za pomoci hromádek větviček, listů a kůry. Nabídne i ochranu před predátory. Například užitečná sluněčka pak přezimují na stoncích uvadlých rostlin. Rostliny s listy, jako například kopřivy, jsou spolehlivým zdrojem potravy pro housenky motýlů.

## Zahradní jezírko

Pokud máte zahradní jezírko, i to některým živočichům poslouží jako zimní úkryt. Útočiště poskytne různým druhům mloků a žab, které přezimují na dně v bahně. Jestliže v jezírku máte ryby, je třeba do něj umístit zařízení proti zamrznutí. Pro přežití navíc ryby potřebují alespoň metrovou hloubku vody. Z příliš mělkého jezírka je nutné je na zimu přemístit do domu, do kádě s chladnou vodou.



# Téma: Já a moje rodina

## **Rodina**

Podle sociologické definice lze za rodinu považovat skupinu osob navzájem spjatých pokrevními svazky, manželstvím nebo adopcí, jejíž dospělí členové jsou odpovědní za výchovu dětí.

rodina je místo, kde člověk nalezne lásku,

porozumění,

podporu,

úctu k sobě i ostatním,

přátelství,

pocit jistoty a bezpečí,

sebepoznání,

načerpá novu energii,

získá zkušenost, že lidský život a city jsou důležitější než vše ostatní.

## **Co ta očka vidí**

**Co ta očka vidí,  
vidí, vidí lidi.**

**Tátu, mámu, holčičku,  
kluka, dědu, babičku.**

**Spolu bydlí v domečku  
na zeleném kopečku.**

*(rozhlížíme se kolem)  
(vzájemně na sebe ukazujeme)  
(počítáme na jedné ruce)  
(počítáme na druhé ruce)  
(obejmeme svoje tělo)  
(„kreslíme kopeček“)*



# OTÁZKY NA MAMINKU


- 1 Jak Ti říká maminka nejčastěji?
- 2 Co máš na mamince nejraději?
- 3 Co mamince nejvíc sluší?
- 4 Kvůli čemu se maminka nejčastěji zlobí?
- 5 Co nemá maminka ráda?
- 6 Jaké má ráda maminka jídlo?
- 7 Co nejraději pije?
- 8 Jaké jídlo Ti od maminky nejvíc chutná?
- 9 Co nemá ráda na tatínkovi?
- 10 Co mamince nejde?
- 11 Co nejčastěji říká?
- 12 Kam bys chtěl jet s maminkou na výlet?
- 13 Co myslíš, že si maminka přeje nejvíc?

MINI  
MALEPKY





# Téma: Co děláme celý rok a celý den





## Procvičujeme pojmy: Ráno, dopoledne, poledne, odpoledne, večer noc

- **Jaké činnosti jsou typické pro ráno...?**
  - Jak Vás maminka/tatínek ráno budí? Máte nějaký rituál?
  - Ukaž, jak si čistíš zoubky
  - Oblékáš se sám nebo s dopomocí? Co si oblékneš, jako první...poslední?
  - Co máš nejraději k snídani? Co maminka připravuje nejčastěji?
- **Jaké činnosti jsou typické pro dopoledne...?( Doma i v Mš)**
  - Jak trávíte dopoledne doma?
  - S čím si nejraději hraješ sám? S rodiči?
- **Jaké činnosti jsou typické pro poledne...?**
  - Co máš nejraději k obědu?
  - Co nemáš moc rád?
  - Pomáháš doma s obědem? Jak?
- **Jaké činnosti jsou typické pro odpoledne...?**
  - Odpočíváš doma?
  - Chodíte na procházky? Na hřiště?
  - Chodíš na nějaký kroužek?
- **Jaké činnosti jsou typické pro večer...?**
  - Co děláte doma nejčastěji k večeři? Dokázal by sis sám připravit studenou večeři?
  - Co děláte doma před spaním?
  - Hrajete nějaké společenské hry?
  - Díváte se na televizi a na co?
  - Čistění zoubku
  - Převlékání do pyžamka
  - Uspávají tě rodiče? Jakým způsobem?
  - Spinkáš sám nebo s rodiči?
  - Máš nějakého pomocníčka, který ti pomůže usnout?

## Procvičujeme dny v týdnu

- Kdy chodíme do školky, kdy jsme doma? Pracovní týden x víkend
- Pojmy
  - Včera, dnes a zítra
  - Před a Po – Jaká den je před pondělím, po středě?...
  - První a poslední
  - Počty od 1-7

## Procvičujeme měsíce:

- Jaké svátky jsou pro nás nejhezčí? Proč?
- V jakém měsíci jsi se narodil?

## Procvičujeme roční období :

- Jaké jsou jejich znaky?
- Jaké období máš nejraději? Proč?
- Které období máš nejméně rád? Proč?



## Zoubky

Čistím zoubky řízy řízy, ať jsou bílé jako břízy.  
Vlevo, vpravo, vpředu, vzadu, dolní a pak horní řadu.  
Ať jsou bílé jako sníh, ať má každý radost z nich.





# **Informace pro rodiče**

## **OZNÁMENÍ O PLATBĚ STRAVNÉHO PŘEVODEM NA ÚČET**

Vážení rodiče,

z důvodu spojené s COVID-19 je uzavřena pokladna. Žádáme tímto o úhradu stravného na měsíc prosinec převodem na účet u Komerční banky

**78-4519290217/0100**

**(do zprávy pro příjemce uvádějte jméno dítěte)**

**Termín úhrady nejpozději k poslednímu dni v měsíci**

**Stravné je možné uhradit zálohově ve výši: mateřská škola 550 Kč.**

**Přesnou částku naleznete na účtu Vašeho dítěte <https://www.strava.cz/>**

**Stravné je třeba uhradit v dostatečné výši, aby zůstatek nebyl k poslednímu dni v měsíci záporný.**

Pro platby formou inkasa se nic nemění, částka bude stržena obvyklým způsobem.

Platba hotově je možná pouze po předchozí telefonické domluvě.

**Děkujeme za pochopení.**

V případě potřeby nás kontaktujte.

Vedení školy

475 541 051, 606 054 991

info@zsamsbrna.cz

# Co nás čeká v prosinci?

## Akce

- **6. 12. Mikulášská nadílka v MŠ**  
Děti mohou přijít v kostýmu čerta, andílka nebo Mikuláše
- **7.12. Vánoční výlet do Zubrnic**
- **16.12 Vánoční besídka v MŠ**  
Dopolední akce bez přítomnosti rodičů
- **17.12. Ježíškova nadílka 😊**



# Kroužky

- **2.12. Kroužek - Povídálek (14.15. – 15.00)**
- **8.12. Kroužek – Angličtina**
  1. skupina (ml. děti) od 14.30 do 15.00;
  2. skupina (předškolní děti) od 15.00 do 15.30)
- **9.12. Kroužek - Povídálek (14.15. – 15.00)**
- **15.12. Kroužek – Angličtina**
  1. skupina (ml. děti) od 14.30 do 15.00;
  2. skupina (předškolní děti) od 15.00 do 15.30)
- **16.11. Kroužek - Povídálek (14.15. – 15.00)**
- **22.12. Kroužek – Angličtina**
  1. skupina (ml. děti) od 14.30 do 15.00;
  2. skupina (předškolní děti) od 15.00 do 15.30)
- **Kroužek – JÓGA PRO DĚTI – do odvolání je kroužek pozastaven z důvodu nemoci.**
- **Kroužek – TENIS – v prosinci kroužek zrušen.**

## Stromeček splněných přání

I letos budeme mít ve školce **stromeček splněných přání** (bude umístěn v budově MŠ naproti vchodovým dveřím).

Pokud byste chtěli dětem do školky darovat dáreček, tak si prosím sejměte ze stromečku papírovou ozdobu s vyznačeným číslem (seznam přání bude vyvěšen v blízkosti stromečku). V seznamu přání pak prosím dané číslo odšrtněte „fajfkou“, ať víme, že tento dáreček bude doručen 😊

Prosíme, dárečky pro děti přineste do školky již zabalené, aby ho dítě neviděla a předejte ho nepozorovaně p.učitelce na třídě 😊).

Moc děkujeme a již teď se těšíme na překvapené a radostné výrazy vašich dětí, až budou dárečky pod stromečkem rozbalovat 😊.





**PŘEJEME VÁM I VAŠIM DĚTEM  
KRÁSNÉ PROŽITÍ SVÁTKŮ VÁNOČNÍCH  
A ŠŤASTNÝ NOVÝ ROK 2022 😊.**



Zpracovala : Iva Kubíková