

Já a moje rodina

„Dobrý den, milé děti. Odběhlo jsem si z oblohy, abych si s vámi chvilku povídalo. Už mi tam nahoře bylo nějak smutno. Každý den chodím po obloze a rozhlížím se kolem sebe. Svítím na celý svět a svými paprsky všechno zahřívám. Zahřívám louky, lesy, kytičky. Zahřívám pole, cesty i domečky. Kdopak v těch domech vlastně bydlí?“ (Děti pomáhají vyprávět.) „Ano, je to tak. Bydlí v nich lidé. Bydlí v nich lidské rodiny. Víte, kdo rodinu tvoří? Víte, kdo do rodiny patří?“

Vedeme rozhovor na téma:

- **Kde bydlíme?**
 - Prohlédněte si Váš domov zevnitř i zvenku.
 - Požádejte dítě, ať Vám zkusí spočítat, kolik máte oken, dveří...
 - Jak se nazývají části bytu/domku? (předsíň, kuchyň, ložnice...)
 - Jakou barvu má gauč, skříň, podlaha...?

- **Prohlédněte si fotografie celé rodiny. Ukažte dětem, jak rostou...(foto ultrazvuku, po narození, batole...ZEPTEJTE SE DÍTKA, CO SI PAMATUJE Z DOB PŘED ŠKOLKOU. VYPRÁVĚJTE JIM HISTORKY Z TOHOTO OBDOBÍ - VĚŘÍME, ŽE TYTO CHVÍLE SI ZAMILUJETE 😊)**
 - Procvičujte jména členů rodiny (rodičů, sourozenců atp.)
 - Diskutujte na téma příbuzenské vztahy: Kdo je kdo – máma, táta = rodiče, děti = sourozenci, rodiče táty, rodiče mámy = prarodiče, sourozenci matky, sourozenci otce, jejich děti atp.

Literární chvilka:

- **Určujte začáteční písmena všech členů rodiny (máma, táta, dědeček, babička..)** – M, T, D, B a vymýšlejte další slova začínající na danou hlásku
- Rozkládejte slova na slabiky – rytmezujte (vytleskávejte) a počítejte slabiky

Báseň „Co ta očka vidí“

Co ta očka vidí,
vidí, vidí lidi.
Tátu, mámu, holčičku,
kluka, dědu, babičku.
Spolu bydlí v domečku
na zeleném kopečku.

(rozhlížíme se kolem sebe, ruku máme nad obočím)
(vzájemně na sebe ukazujeme)
(počítáme na jedné ruce)
(počítáme na druhé ruce)
(obejmeme svoje tělo)
(„kreslíme kopeček“)





Muzikantská rodina

Rodina se představuje

Já jsem Věna, tady je moje sestra Monika, zde jsou maminka s tatínkem.



Tatínek hraje na kytaru,

maminka na piano,



já se učím hrát na zobcovou flétnu

a Monika se učí hrát ve školce na malou foukací harmoničku.



Jsme taková „MUZIKANTSKÁ RODINA“.

Co říkáte? Že vy nemáte doma hudební nástroje a také si chcete zahrát? Můžete to zkusit i bez nich.


Zatukáme na židličku,
zacinkáme na skleničku,
zadupáme na podlahu,
zaboucháme na stůl.

Na co jiného se dá ještě hrát? Vyzkoušíte to?

Když vám to tak pěkně jde, tak se můžete naučit písničku, kterou rádi hrajeme i my doma. Nehrajeme však při ní na hudební nástroje. Tatínek bouchá kladívkem do prkénka, maminka zvoní o sebe pokličkami, Monika cinká lžičkou o skleničku a já tuku vařečkami - jednou o druhou.

Muzikantská rodina

Hudba: I. Fischer Text: Z.Petr




Táta včera v šatníku zatloukal pár hřebíků, bum, bum, bum,
až se třásl celý dům.
V kuchyni zas maminka každou chvíli zacinká pokličkou
velkou nebo maličkou.
Naše malá Monika taky v hudbě vyniká, ta hraje
na skleničku od čaje.
I náš Věna ze zvyku umí dělat muziku, panečku
vařečkou o vařečku.
Když my hrajem, do, re, mi, každý pozná, co jsme my: jediná
muzikantská rodina.




Připravuje: Eva Hurdová Kreslí: Olga Franzová

Členové rodiny



 Pamatuješ si, jak se nazývají jednotliví členové rodiny? Umíš odpovědět na hádanky?

 Odpověz na otázky.



Kluk je maminčin

.....



Holčička je tatínkova

.....



Maminčina maminka je

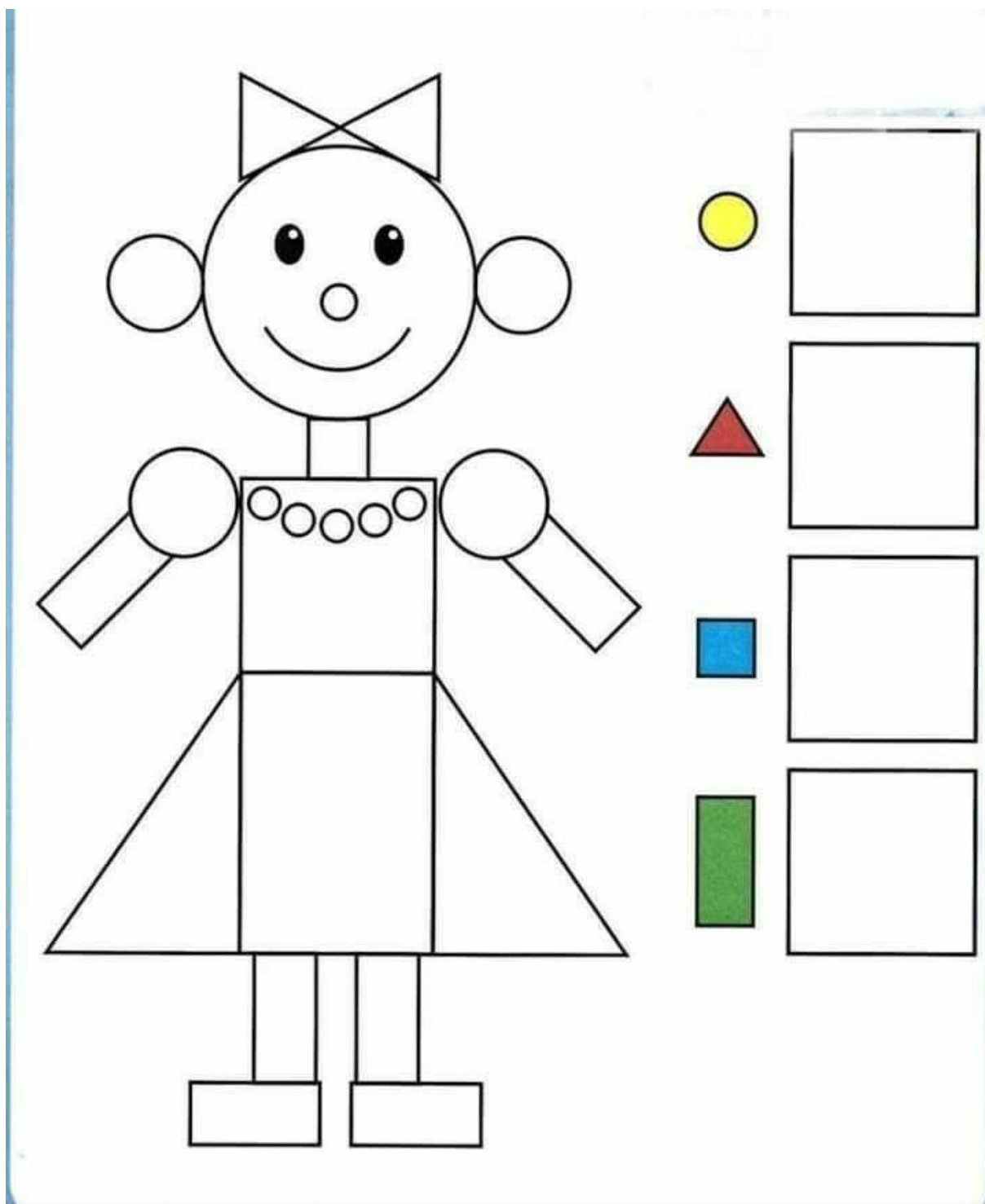
.....



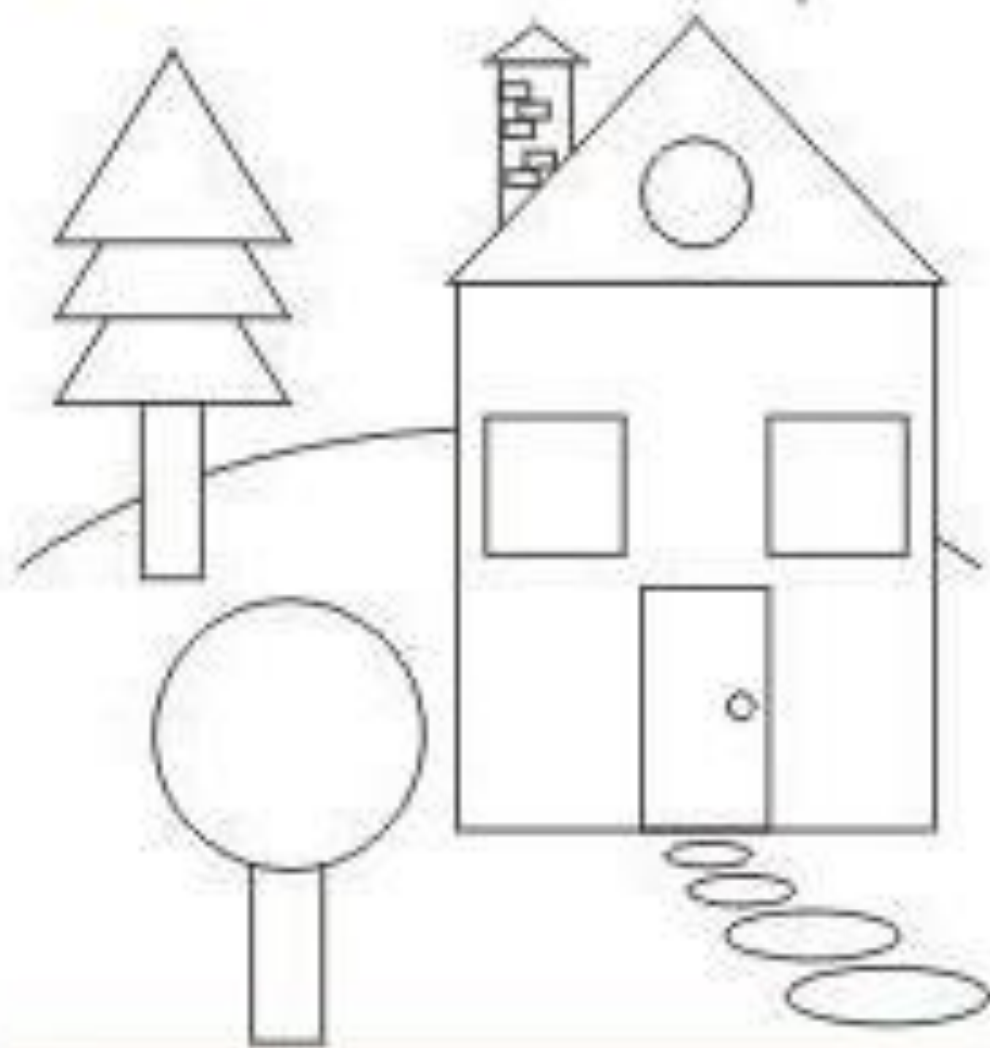

Ty jsi babičky

.....

Pojmenuj tvary a správně obrázek vykresli.



Mach wie abgebildet aus!



www.kinderseiten.com.de

5. Maminka žehlí

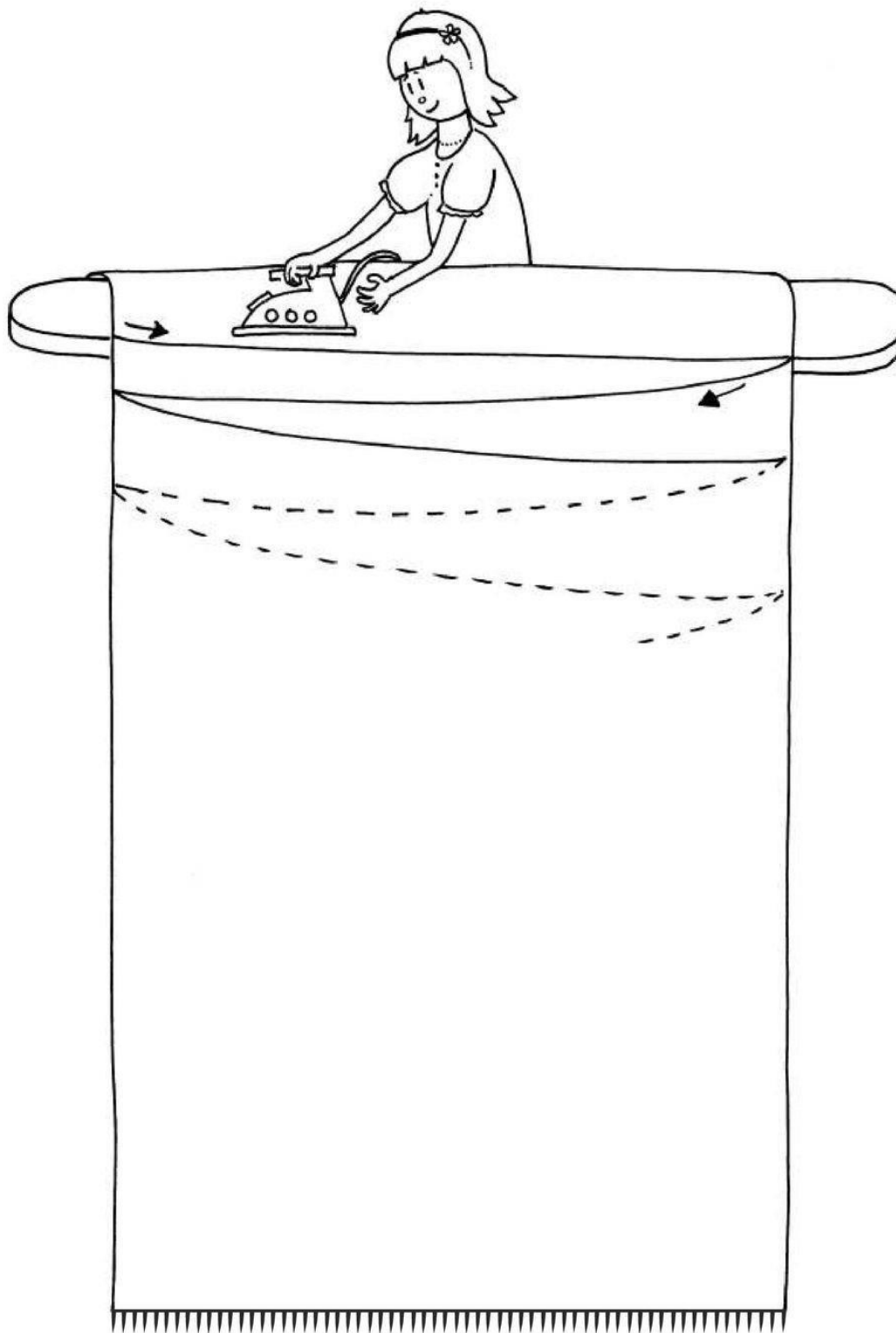
3+

BIO
















PSY



Nakresli tužkou, jak maminka žehlí prádlo z jedné strany na druhou. Ubrus vymaluj pastelkami, aby byl barevný a veselý.




Prohlédni si obrázky nahoře i dole a pojmenuj je. Víš, k čemu slouží?
Vykresli a vystříhni spodní obrázky podle přerušované čáry a nalep do místnosti, do které patří.

KOUPELNA WC		LOŽNICE		KUCHYŇ	
					
					
					

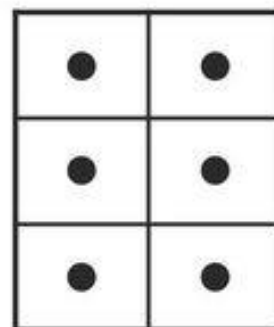


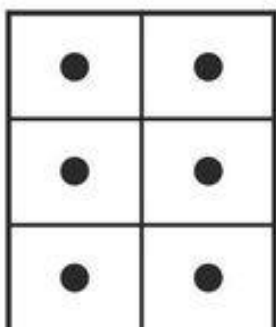
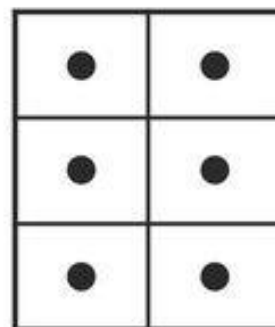
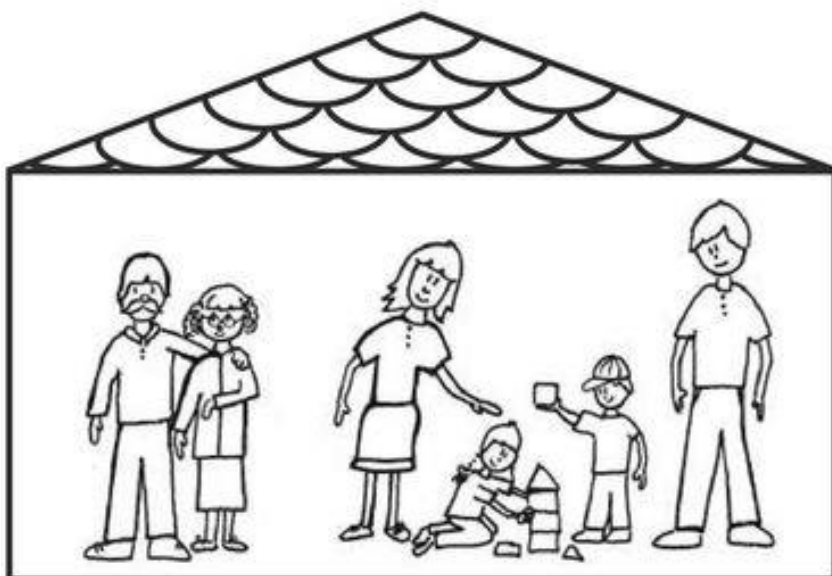
Kde bydlí babička a maminka?

Vymaluj pastelkami okna, ze kterých se ven dívají maminky a babičky. Kdo se dívá z ostatních oken?



Kolik členů rodiny?

Spočítej všechny členy rodiny v domečku. Vymaluj tolik okének s puntíky, kolik napočítáš členů rodiny. Vymaluj domeček, kde bydlí nejméně lidí.



MOJE RODINA A JÁ

TU JE TAŤKA A TU MAMKA,
MALÝ BRATR, BABI, DĚDA,
KDO TU CHYBÍ KDE JSEM JÁ?
TO NEVADI, ŽADNÁ CHYBA.
TŘI ROKY UŽ PŘECE MAM,
DOKRESLIM SE RYCHLE SÁM.



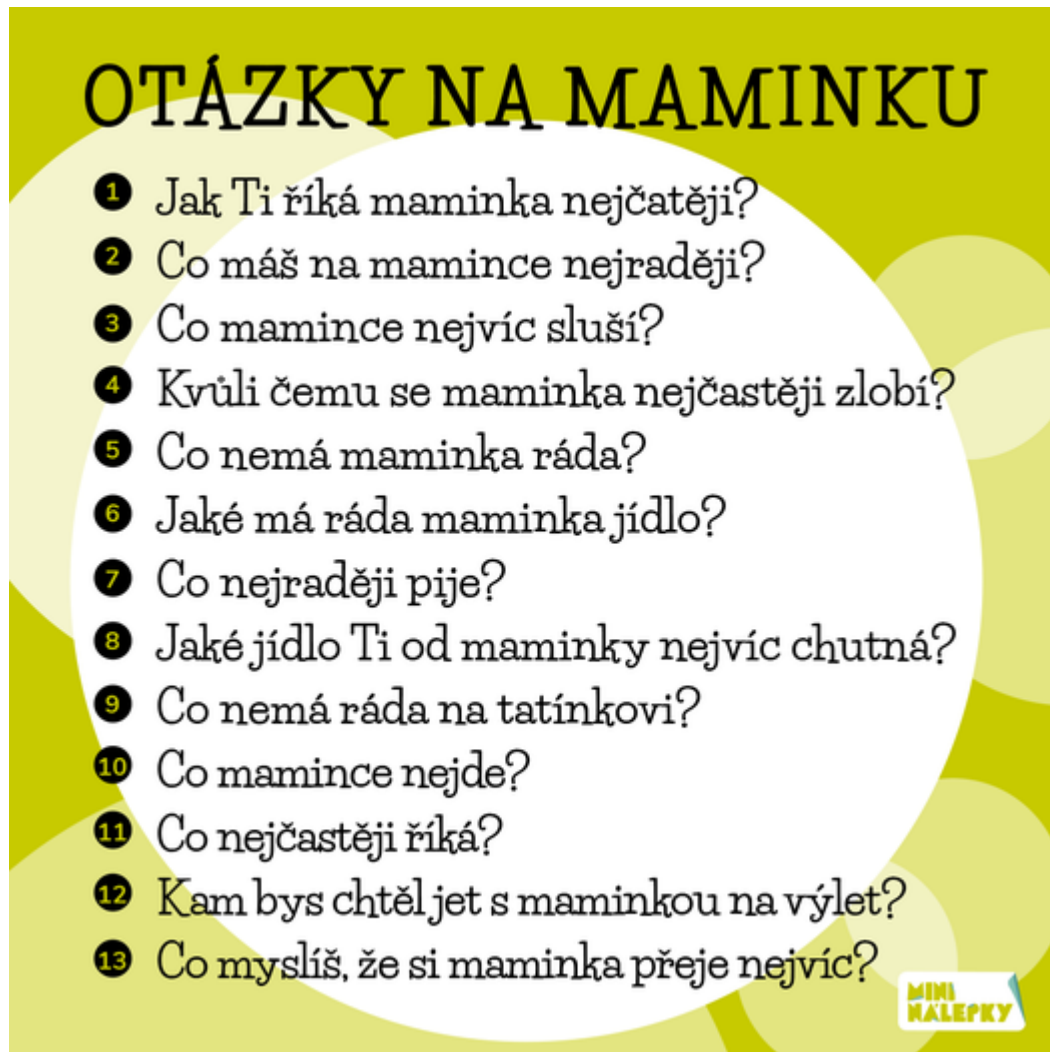
• Do prázdného místa nakreslí svoji velkou postavu. Můžeš nakreslit i své rodiče, dům ve kterém bydlíš.

Pokud budete mít čas a chuť, vyrobte si rodinnou fotogalerii 😊



A nakonec trošku legrace 😊

Vážení rodiče, prosíme Vás, zda byste dětem přečetli tyto záludné otázky a doslovně napsali jejich odpovědi. Už se moc těšíme na počteníčko 😊😊😊. Prosím berte to opravdu s nadhledem a úsměvem na rtech ...



OTÁZKY NA MAMINKU

- 1 Jak Ti říká maminka nejčastěji?
- 2 Co máš na mamince nejraději?
- 3 Co mamince nejvíc sluší?
- 4 Kvůli čemu se maminka nejčastěji zlobí?
- 5 Co nemá maminka ráda?
- 6 Jaké má ráda maminka jídlo?
- 7 Co nejraději pije?
- 8 Jaké jídlo Ti od maminky nejvíc chutná?
- 9 Co nemá ráda na tatínkovi?
- 10 Co mamince nejde?
- 11 Co nejčastěji říká?
- 12 Kam bys chtěl jet s maminkou na výlet?
- 13 Co myslíš, že si maminka přeje nejvíc?

MINI MALEPKY

Otázky na tatínka jsou stejné, jako pro maminku, jen obměňte slovo maminka za tatínka 😊.

Otázky na maminku : odpovědi Vašeho dítěte ☺

1.

2.

3.

4.

5.

6.

7.

8.

9.

10.

11.

12.

13.

Otázky na tatínka : odpovědi Vašeho dítěte 😊

1.

2.

3.

4.

5.

6.

7.

8.

9.

10.

11.

12.

13.