

# Já a moje rodina

„Dobrý den, milé děti. Odběhlo jsem si z oblohy, abych si s vámi chvilku povídalo.

Už mi tam nahoře bylo nějak smutno. Každý den chodím po obloze a rozhlížím se kolem sebe. Svítím na celý svět a svými paprsky všechno zahřívám. Zahřívám louky, lesy, kytičky. Zahřívám pole, cesty i domečky. Kdopak v těch domech vlastně bydlí?“ (Děti pomáhají vyprávět.) „Ano, je to tak. Bydlí v nich lidé. Bydlí v nich lidské rodiny. Víte, kdo rodinu tvoří? Víte, kdo do rodiny patří?“

## Vedeme rozhovor na téma:

### • Kde bydlíme?

- Prohlédněte si Váš domov zevnitř i zvenku.
- Požádejte dítě, ať Vám zkusí spočítat, kolik máte oken, dveří...
- Jak se nazývají části bytu/domku? (kuchyň, ložnice, pokojíček...)
- Jakou barvu má gauč, skříň, podlaha...?
  
- Prohlédněte si fotografie celé rodiny (album). Ukažte dětem jak roste...(foto ultrazvuku, po narození, batole...). **ZEPTEJTE SE DÍTKA, CO SI PAMATUJE Z DOB PŘED ŠKOLKOU. VYPRÁVĚJTE DĚTEM HISTORKY Z TOHOTO OBDOBÍ 😊**
- Procvičujte jména rodičů, sourozenců, příp. dalších členů rodiny.
- Diskutujte na téma příbuzenské vztahy: „Kdo je kdo“ (MAMINKA, TATÍNEK, SYN, DCERA, BABIČKA, DĚDEČEK, STRÝC, TETA)

## **Literární chvilka:**

- Rozkládáme slova na slabiky – rytmezujeme (vytleskáváme) členy rodiny (MÁ-MA, TÁ-TA, DĚ-DA, BÁ-BA (starší děti také určují počty slabik).

## Báseň pro nejmenší děti (+ ukazujeme na prstech):

To je táta, to je máma,  
to je dědek, to je bába,  
to je vnouček, malý klouček.

## Báseň pro starší děti:

Co ta očka vidí,  
vidí, vidí lidi.  
Tátu, mámu, holčičku,  
kluka, dědu, babičku.  
Spolu bydlí v domečku  
na zeleném kopečku.

*(rozhlížíme se kolem sebe, ruku máme nad obočím)*  
*(vzájemně na sebe ukazujeme)*  
*(počítáme na jedné ruce)*  
*(počítáme na druhé ruce)*  
*(obejmeme svoje tělo)*  
*(„kreslíme kopeček“)*





## Muzikantská rodina

# Rodina se představuje

Já jsem Věna, tady je moje sestra Monika, zde jsou maminka s tatínkem.



Tatínek hraje na kytaru,

maminka na piano,



já se učím hrát na zobcovou flétnu

a Monika se učí hrát ve školce na malou foukačí harmoničku.



Jsme taková „MUZIKANTSKÁ RODINA“.

Co říkáte? Že vy nemáte doma hudební nástroje a také si chcete zahrát? Můžete to zkusit i bez nich.

Zatukáme na židličku,  
zacinkáme na skleničku,  
zadupáme na podlahu,  
zaboucháme na stůl.

Na co jiného se dá ještě hrát? Vyzkoušíte to?

Když vám to tak pěkně jde, tak se můžete naučit písničku, kterou rádi hrajeme i my doma. Nehrajeme však při ní na hudební nástroje. Tatínek bouchá kladívkem do prkénka, maminka zvoní o sebe pokličkami, Monika cinká lžičkou o skleničku a já tuku vařečkami - jednou o druhou.

### Muzikantská rodina Hudba: I. Fischer Text: Z.Petr

Tá-ta vče-ra v šat-ní-ku zat-lou-kal pár hře-bí-ků, bum, bum, bum, 3x ťuknout kladívkem do prkénka


až se otrá-sal ce - lý dům

Táta včera v šatníku zatloukal pár hřebíků, bum, bum, bum,  
až se třásl celý dům.  
V kuchyni zas maminka každou chvíli zacinká pokličkou  
velkou nebo maličkou.  
Naše malá Monika taky v hudbě vyniká, ta hraje  
na skleničku od čaje.  
I náš Věna ze zvyku umí dělat muziku, panečku  
vařečkou o vařečku.  
Když my hrajem, do, re, mi, každý pozná, co jsme my: jediná  
muzikantská rodina.



Připravuje: Eva Hurdová Kreslí: Olga Franzová
















Obrázek vybarvi. Netlač na pastelku a zkus nepřetahovat.



**Prohlédni si obrázky nahoře a dole, pojmenuj je. Víš, k čemu slouží?**

Vystříhni spodní obrázky podle přerušované čáry a nalep je do místnosti, do které patří.

*Pozn. Nejmladším dětem rodiče pomohou při vystřihování.*




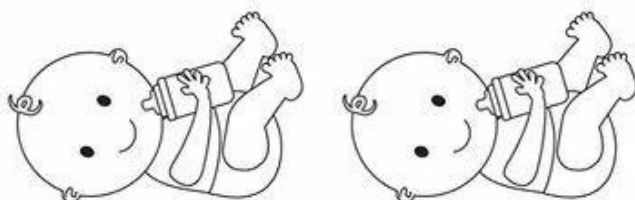
KOUPELNA WC		LOŽNICE		KUCHYŇ	
					
					
					



Pojmenuj tvary a správně domeček vykresli.




Spočítej obrázky v řadě - udělej stejný počet čárek.



## Kde bydlí babička a maminka?

Vymaluj pastelkami okna, ze kterých se ven dívají maminky a babičky. Kdo se dívá z ostatních oken?





# MOJE RODINA A JÁ

TU JE TAŤKA A TU MAMKA,  
MALÝ BRATR, BABI, DĚDA,  
KDO TU CHYBÍ KDE JSEM JÁ?  
TO NEVADÍ, ŽÁDNÁ CHYBA,  
TŘI ROKY UŽ PŘECE MÁM,  
DOKRESLÍM SE RYCHLE SÁM.



• Do prázdného místa nakreslí svoji velkou postavu. Můžeš nakreslit i své rodiče, dům ve kterém bydlíš.

Spoj děti s jejich stíny. Pokud jsi holka, dej do kroužku všechna děvčata. Pokud jsi kluk, dej do kroužku všechny chlapce.



*A nakonec trošku legrace 😊*

*Vážení rodiče, poprosím Vás, zda byste dětem přečetli tyto záludné otázky a doslovně napsali jejich odpovědi. Už se moc těšíme na počteníčko 😊😊😊. Prosím berte to opravdu s nadhledem a úsměvem na rtech ...*



## OTÁZKY NA MAMINKU

- 1 Jak Ti říká maminka nejčastěji?
- 2 Co máš na mamince nejraději?
- 3 Co mamince nejvíc sluší?
- 4 Kvůli čemu se maminka nejčastěji zlobí?
- 5 Co nemá maminka ráda?
- 6 Jaké má ráda maminka jídlo?
- 7 Co nejraději pije?
- 8 Jaké jídlo Ti od maminky nejvíc chutná?
- 9 Co nemá ráda na tatínkovi?
- 10 Co mamince nejde?
- 11 Co nejčastěji říká?
- 12 Kam bys chtěl jet s maminkou na výlet?
- 13 Co myslíš, že si maminka přeje nejvíc?

MINI MALEPKY

*Otázky na tatínka jsou stejné, jako pro maminku, jen obměňte slovo maminka za tatínka 😊.*

**Otázky na maminku: odpovědi Vašeho dítěte 😊**

**1.**

**2.**

**3.**

**4.**

**5.**

**6.**

**7.**

**8.**

**9.**

**10.**

**11.**

**12.**

**13.**

**Otázky na tatínka:      odpovědi Vašeho dítěte 😊**

**1.**

**2.**

**3.**

**4.**

**5.**

**6.**

**7.**

**8.**

**9.**

**10.**

**11.**

**12.**

**13.**